



MONITORUL OFICIAL

AL

ROMÂNIEI

Anul 177 (XXI) — Nr. 739

PARTEA I
LEGI, DECRETE, HOTĂRĂRI ȘI ALTE ACTE

Vineri, 30 octombrie 2009

SUMAR

<u>Nr.</u>	<u>Pagina</u>
ACTE ALE ORGANELOR DE SPECIALITATE ALE ADMINISTRAȚIEI PUBLICE CENTRALE	
M.109. — Ordin al ministrului apărării naționale pentru aprobarea Regulamentului uniformelor militare din Armata României	1–32

ACTE ALE ORGANELOR DE SPECIALITATE ALE ADMINISTRAȚIEI PUBLICE CENTRALE

MINISTERUL APĂRĂRII NAȚIONALE

ORDIN

pentru aprobarea Regulamentului uniformelor militare din Armata României

Pentru aplicarea prevederilor art. 2 alin. (5) din Ordonanța Guvernului nr. 51/1994 privind drepturile de echipament și materiale de resortul echipamentului, în timp de pace, ale personalului din sectorul de apărare națională, ordine publică și siguranță națională, aprobată cu modificări și completări prin Legea nr. 143/1994, cu modificările ulterioare,

în temeiul prevederilor art. 33 alin. (1) din Legea nr. 346/2006 privind organizarea și funcționarea Ministerului Apărării Naționale, cu modificările ulterioare,

ministrul apărării naționale emite prezentul ordin.

Art. 1. — Se aprobă Regulamentul uniformelor militare din Armata României, prevăzut în anexa care face parte integrantă din prezentul ordin.

Art. 2. — La data intrării în vigoare a prezentului ordin se abrogă „L—6, Regulamentul de descriere și port al uniformelor

militare”, aprobat prin Ordinul ministrului de stat, ministrul apărării naționale, nr. M.82/1999*), cu modificările și completările ulterioare.

Art. 3. — Prezentul ordin se publică în Monitorul Oficial al României, Partea I.

Ministrul apărării naționale,
Mihai Stănișoară

București, 14 octombrie 2009.
Nr. M.109.

*) Ordinul nr. M.82/1999 nu a fost publicat în Monitorul Oficial al României, Partea I, deoarece avea ca obiect reglementări din sectorul de apărare a țării și securitate națională.

REGULAMENTUL uniformelor militare din Armata României

CAPITOLUL I Principii generale

Art. 1. — Regulamentul uniformelor militare din Armata României, denumit în continuare *regulament*, descrie articolele de echipament din compunerea uniformelor militare și stabilește regulile de port al acestora.

Art. 2. — (1) Militarii sunt obligați să cunoască regulile privind portul uniformelor militare, să dețină toate uniformele militare complete și să le poarte regulamentar în situațiile în care acestea sunt folosite: la ceremonii, în oraș, la serviciu, la instrucție și la activități administrative.

(2) Purtarea unor uniforme militare sau articole de echipament, altele decât cele descrise în prezentul regulament, constituie o încălcare a ordinii și disciplinei militare și se sancționează în conformitate cu prevederile legale în vigoare.

(3) Comandanții/Șefii unităților militare vor dispune măsurile necesare pentru respectarea prevederilor regulamentului.

Art. 3. — Propunerile pentru introducerea/scoaterea în/din compunerea uniformelor militare a unor articole de echipament, în afara celor descrise în regulament, se pot face de către structurile centrale ale Ministerului Apărării Naționale, statele majore ale categoriilor de forțe ale armatei și comandamente, cu aprobarea ministrului apărării naționale.

Art. 4. — (1) Articolele de echipament prevăzute în normele pentru echipare și descrise în regulament compun uniformele de ceremonie, de oraș, de serviciu și de instrucție pentru sezonul cald, perioada 1 mai — 31 octombrie, respectiv pentru sezonul rece, perioada 1 noiembrie — 30 aprilie.

(2) Trecerea de la o uniformă militară la alta se face în funcție de condițiile climaterice, la ordinul comandantului garnizoanei.

Art. 5. — (1) Verificarea modului de asigurare a uniformelor militare se execută prin reviste de front, anuale, după cum urmează:

a) revista de front pentru verificarea uniformelor militare pentru sezonul cald și a uniformei militare de instrucție — ultima zi lucrătoare din luna aprilie;

b) revista de front pentru verificarea uniformelor militare pentru sezonul rece și a uniformei militare de instrucție — ultima zi lucrătoare din luna octombrie.

(2) Revista de front se prevede în planul cu principalele activități și se organizează centralizat pe unitate.

(3) La revistele de front verificarea uniformelor militare se execută de către o comisie condusă de loctiitorul comandantului/șeful de stat major al unității, din care obligatoriu va face parte șeful structurii logistice.

(4) Articolele de echipament constatate ca fiind deficitare, pe timpul revistelor de front, se înscriu în Fișa individuală privind asigurarea drepturilor de echipament ale cadrelor militare, se centralizează în situația informativă de echipament și se raportează ierarhic pentru a fi aprovizionate în anul următor, în conformitate cu prevederile instrucțiunilor în vigoare.

Art. 6. — (1) Împrumutul sau vânzarea articolelor de echipament din compunerea uniformelor militare de către cadrele militare, studenții și elevii instituțiilor militare de învățământ, soldații și gradații voluntari din cadrul Ministerului Apărării Naționale este interzis(ă).

(2) Este interzisă purtarea de către persoane neautorizate a uniformei militare sau a unor articole din compunerea acesteia.

Art. 7. — Mostrele de culori, specificațiile tehnice ale articolelor de echipament și ale materiilor prime din care se confecționează acestea se aprobă de comandantul

Comandamentului logistic întrunit și stau la baza realizării producției de către operatorii economici furnizori.

Art. 8. — (1) Cadrele militare care provin din specialități militare ale forțelor terestre, echipate în uniformele militare ale forțelor aeriene și ale forțelor navale, poartă însemnele de grad ale specialității de bază, pe suporturi din paspoal de culoare bleu pentru forțele aeriene și neagră pentru forțele navale, în uniforma militară a categoriei de forțe ale armatei unde aceștia sunt încadrați.

(2) Cadrele militare care provin din specialități militare ale forțelor terestre, mutate din unități militare ale forțelor aeriene și forțelor navale în structuri centrale și direcții ale Statului Major General, comandamente întrunit, mari unități și unități militare ale forțelor terestre, poartă uniforma militară specifică forțelor terestre.

Art. 9. — Cadrele militare, confirmate în arma marină și aviație, poartă uniformă militară de oraș și de serviciu a categoriei de forțe ale armatei în care sunt confirmați, indiferent de tipul și de specificul unității militare în care sunt încadrați.

CAPITOLUL II Descrierea articolelor din compunerea uniformelor militare

SECȚIUNEA 1

Clasificarea uniformelor militare

Art. 10. — (1) Pentru ofițeri se realizează următoarele uniforme militare:

- a) uniforma militară de ceremonie;
- b) uniforma militară de oraș;
- c) uniforma militară de serviciu;
- d) uniforma militară de instrucție.

(2) Pentru maiștri militari și subofițeri se realizează următoarele uniforme militare:

- a) uniforma militară de oraș;
- b) uniforma militară de serviciu;
- c) uniforma militară de instrucție.

(3) Pentru studenții și elevii instituțiilor militare de învățământ se realizează următoarele uniforme militare:

- a) uniforma militară de oraș;
- b) uniforma militară de clasă;
- c) uniforma militară de instrucție.

(4) Pentru soldații și gradații voluntari se realizează uniforma militară de instrucție.

SECȚIUNEA a 2-a

Coifură

Art. 11. — Șapca de ceremonie, pentru ofițeri, se compune din calotă, bandă, cozoroc și șnur și se confecționează din țesătură de culoare bleumarin sau de culoare albă, din același material și de aceeași culoare ca și costumul. Pe cozoroc se aplică două rânduri de frunze de stejar late, din metal galben pentru ofițerii cu grad de general/amiral și un singur rând de frunze de stejar late, din metal galben pentru ofițeri, iar deasupra se montează șnurul parmac, împletit, din mătase de culoare aurie. Pe bandă se aplică un material negru, ripsat longitudinal.

Art. 12. — (1) Șapca de oraș, pentru ofițerii cu grade de general și amiral, se compune din calotă, bandă, cozoroc și șnur. Aceasta se realizează din țesătură tip camgarn pentru iarnă și din țesătură tip fresco pentru vară, de culoare kaki

pentru forțele terestre, albastru-petrol pentru forțele aeriene, albă pentru forțele navale și bleumarin pentru arma justiției militare. Pe cozoroc se aplică două rânduri de frunze de stejar, late, din metal aurit, iar deasupra se montează șnurul parmac, împletit, peste un galon îngust, ambele din fir metalic aurit. Șepcile pentru amirali sunt confecționate cu 6 coafe din țesătură de culoare albă.

(2) Șapca de oraș, pentru ofițeri, se realizează de culoare kaki pentru forțele terestre, albastru-petrol pentru forțele aeriene, albă pentru forțele navale și bleumarin pentru arma justiției militare. Aceasta se confecționează din țesătură tip camgarn pentru iarnă și din țesătură tip fresco pentru vară. Pentru ofițerii cu grade superioare, cozorocul este prevăzut cu un rând de frunze de stejar, late, iar pentru ofițerii cu grade inferioare, cu un rând de frunze de stejar, înguste, din metal galben inoxidabil. Șepcile pentru ofițerii din forțele navale sunt confecționate cu 6 coafe din țesătură de culoare albă. Deasupra cozorocului se montează șnurul parmac, împletit, din mătase galbenă. Pe bandă se aplică paspoal de culoare proprie categoriei de forțe a armatei.

Art. 13. — Șapca de oraș, pentru maiștri militari și subofițeri, se realizează din țesătură de culoare kaki pentru forțele terestre, albastru-petrol pentru forțele aeriene, albă pentru forțele navale și bleumarin pentru arma justiției militare. Aceasta se confecționează din țesătură tip camgarn pentru iarnă și din țesătură tip fresco pentru vară, mai puțin la șepcile pentru forțele navale, ale căror șepci au 6 coafe confecționate din țesătură de culoare albă. Are cozorocul simplu, iar deasupra se montează un șnur dublu, neîmpletit, din mătase de culoare galbenă. Pe bandă se aplică paspoal de culoare proprie categoriei de forțe a armatei.

Art. 14. — (1) Șapca de oraș, pentru studenții și elevii instituțiilor militare de învățământ, se confecționează cu cozoroc simplu, având deasupra o curelușă cu suitaș pe margine. Pentru studenții instituțiilor militare de învățământ se aplică în partea de jos a benzii, la partea din spate a circumferinței, un șnur răsucit din mătase de culoare galbenă pentru forțele terestre, forțele aeriene și de culoare bleu pentru forțele navale.

(2) Pentru studenții și elevii instituțiilor militare de învățământ din forțele navale, șapca de oraș se realizează cu 3 coafe, confecționate din țesătură de culoare albă.

Art. 15. — Pălăria pentru oraș se confecționează din fetru de culoare kaki pentru forțele terestre, albastru-petrol pentru forțele aeriene, albă pentru forțele navale și bleumarin pentru arma justiției militare. Deasupra borului se montează o bandă din fetru de culoarea proprie categoriei de forțe a armatei. La uniforma militară de ceremonie, pălăria este de culoare bleumarin cu bandă roșie sau albă cu banda de culoare neagră.

Art. 16. — Boneta se confecționează din țesătură de culoare kaki pentru forțele terestre, albastru-petrol pentru forțele aeriene, neagră pentru forțele navale și bleumarin pentru arma justiției militare. Aceasta se poartă numai în sezonul cald, la uniforma militară de serviciu, cu cămașă.

Art. 17. — (1) Basca se confecționează din tricot, se poartă de cadrele militare la uniforma militară de serviciu cu veston sau bluzon și se realizează de culoarea specialității militare, după cum urmează:

- a) maro pentru forțele terestre și militarii din serviciul de gardă din cadrul Regimentului de Gardă;
- b) bordo pentru parașutiști;
- c) verde-închis pentru operații speciale;
- d) verde tip V.M. pentru vânătorii de munte;
- e) bleu pentru forțele aeriene și pentru militarii care participă la misiuni internaționale de tip Organizația Națiunilor Unite (O.N.U.), Organizația de Securitate și Cooperare în Europa (O.S.C.E.) sau ale altor organisme de securitate regională;

f) neagră pentru forțele navale, infanteria marină, unitățile militare de tancuri;

g) bleumarin pentru cadrele militare de arma justiției militare.

(2) Pentru elevii colegiilor militare liceale, basca se confecționează de culoare bleumarin și albă.

(3) Pentru soldații și gradații voluntari, basca se folosește la uniforma militară de instrucție numai de acei militari care au prin tradiție portul acestui articol de echipament și se realizează de culoarea specialității militare, astfel:

- a) verde tip V.M. pentru vânătorii de munte;
- b) bordo pentru parașutiști;
- c) bleu pentru forțele aeriene;
- d) neagră pentru infanteria marină și unitățile militare de tancuri.

(4) Cadrele militare din unități militare de vânători de munte, parașutiști, aviație, infanterie marină și tancuri, la uniforma militară de instrucție, poartă bască.

Art. 18. — (1) Bereta cu 3 coafe albe pentru forțele navale se confecționează din pânză albă și se compune din calotă, coafă și bandă. Peste bandă se aplică o panglică de culoare neagră, având brodat, în culoare galbenă, denumirea institutului de învățământ „Academia Navală/Școala Militară de Maiștri Militari de Marină” sau „Forțele Navale Române”, pentru soldații și gradații voluntari. Pentru studenții și elevii instituțiilor militare de învățământ, bereta cu 3 coafe se poartă numai în sezonul cald, la activități specifice, cu tricou de marină.

(2) Pentru soldații și gradații voluntari, aceasta se poartă numai în sezonul cald, la costumul alb.

Art. 19. — (1) Căciula cu clape se confecționează pentru uniforme militare de oraș și de serviciu ale cadrelor militare până la gradul de locotenent-colonel/căpitan-comandor inclusiv și se poartă numai pe timpul sezonului rece. Aceasta se confecționează din blană nutriet de culoare maro pentru cadrele din forțele terestre, gri pentru forțele aeriene și arma justiției militare și neagră pentru cadrele militare din forțele navale.

(2) Pentru studenții și elevii instituțiilor militare de învățământ, căciula cu clape se confecționează din blană nutriet de culoare maro pentru cei din instituțiile militare de învățământ de la forțele terestre, gri pentru cei din instituțiile militare de învățământ de la forțele aeriene și neagră pentru cei din instituțiile militare de învățământ de la forțele navale și elevii colegiilor militare liceale.

Art. 20. — Căciula cu clape din blană caracul se poartă la uniforme militare de oraș și de serviciu, pe timpul sezonului rece, și este realizată în următoarele culori:

- a) gri-brumăriu pentru ofițerii cu grad de general, colonel, comandor din forțele terestre, forțele aeriene și din arma justiției militare;
- b) neagră pentru ofițerii cu grade de amirali și comandori din forțele navale.

Art. 21. — Căciula cu clape pentru instrucție, la cadrele militare, studenții și elevii instituțiilor militare de învățământ, soldații și gradații voluntari, se poartă numai pe timpul sezonului rece și se confecționează astfel:

- a) pentru forțele terestre, forțele aeriene și infanteria marină, din țesătură imprimată în mozaic de culori tip pădure sau tip deșert, cu blană nutriet maro;
- b) pentru forțele navale, din țesătură de culoare bej, cu blană nutriet neagră.

Art. 22. — Șapca de instrucție se confecționează din țesătură de culoarea materialului fond a uniforme militare de instrucție.

Art. 23. — Pălăria pentru instrucție mozaic de culori tip deșert/tip pădure se poartă la uniforma militară de instrucție, mozaic de culori, de același tip, de către personalul militar din teatrele de operații.

SECȚIUNEA a 3-a
Îmbrăcăminte și lenjerie

Art. 24. — (1) Costumul de ceremonie pentru ofițerii bărbați se compune din veston și un pantalon. Acesta se realizează din stofă de ceremonie, de culoare albă sau bleumarin, putând fi purtat și combinat. Vestonul pentru ceremonie are revere ascuțite și se încheie la două rânduri de nasturi, fără șliț la spate. Pantalonul se confecționează din același material ca și vestonul, croiala este dreaptă, fără manșetă. Pantalonul este prevăzut cu două buzunare laterale și un buzunar cu clapă la spate, pe partea dreaptă.

(2) Costumul de ceremonie pentru ofițerii femei se compune din veston și fustă. Fusta are o croială clasică, având betelie, fermoar în partea stângă și șliț la spate.

Art. 25. — (1) Costumul de oraș și de serviciu pentru cadrele militare din forțele terestre și forțele aeriene se compune din veston și 2 pantaloni, respectiv un pantalon drept și o fustă pentru cadrele militare femei. Se confecționează din camgarn și fresco, de culoare kaki pentru forțele terestre, albastru-petrol pentru forțele aeriene și bleumarin pentru cadrele militare din arma justiției militare. Vestonul are revere drepte și se încheie la un rând cu 4 nasturi din metal galben. Pe reverul vestonului se aplică petlițele pe suport din paspoal de culoarea proprie categoriei de forțe a armatei. Pantalonul se confecționează din același material ca și vestonul, cu croiala dreaptă, fără manșetă. Pantalonul este prevăzut cu două buzunare executate în cusăturile laterale și un buzunar cu clapă la spate, pe partea dreaptă. Pantalonul pentru femei are șlițul pe partea laterală stângă.

(2) Pentru pantalonul de la costumul de oraș și de serviciu al ofițerilor cu grad de general, în părțile laterale se aplică lampas și vipușcă de culoarea armeei.

(3) Pentru cadrele militare din arma justiției militare, costumul de oraș și de serviciu se confecționează de culoare bleumarin, are revere drepte și se încheie la un rând cu 4 nasturi din metal galben.

(4) Pentru cadrele militare încadrate în unități de infanterie marină, costumul de oraș și de serviciu se confecționează de culoare neagră, cu revere drepte și se încheie la un rând cu 4 nasturi din metal galben.

Art. 26. — (1) Costumul de oraș și de serviciu pentru cadrele militare din forțele navale este de culoare neagră și se compune din veston și 2 pantaloni, respectiv pantalon și fustă pentru cadrele militare femei. Acesta se realizează din stofă pentru iarnă și din stofă pentru vară.

(2) Vestonul are revere ascuțite și se încheie la două rânduri a câte 3 nasturi. Pentru cadrele militare confirmate în arma marină, acesta se realizează fără epoleți, gradele fiind aplicate pe mâneca vestonului. Pe reverul vestonului se aplică petlițele pe suport din paspoal, de culoarea proprie categoriei de forțe a armatei. Vestonul pentru cadrele militare, specialități ale forțelor terestre încadrate în unitățile forțelor navale este prevăzut cu epoleți din material fond prinși în cusătura mânecii.

(3) Pantalonul lung se confecționează din același material ca și vestonul, croiala este dreaptă fără manșetă. Este prevăzut cu două buzunare laterale și un buzunar cu clapă la spate, pe partea dreaptă. Pantalonul pentru femei are șlițul pe partea laterală.

(4) Pentru ofițerii cu grad de amiral, la costumul de oraș și de serviciu, în părțile laterale, nu se aplică lampas.

Art. 27. — Costumul din pânză tip panama, articol specific pentru cadrele militare din forțele navale, se confecționează de culoare albă pentru cadrele militare, studenții și elevii instituțiilor militare de învățământ din forțele navale, se compune din bluză cu 2 pantaloni și se poartă la uniforma militară de oraș, pentru sezonul cald.

Art. 28. — (1) Costumul de oraș pentru studenții și elevii instituțiilor militare de învățământ superior se compune din veston și 2 pantaloni pentru bărbați, respectiv pantalon și fustă pentru femei.

(2) Costumul pentru oraș și serviciu/clasă pentru elevii colegiilor militare liceale se compune din veston și un pantalon, iar pentru eleve se asigură cu fustă și pantalon. Pantalonii pentru elevii din colegiile militare liceale au formatul drept și sunt prevăzuți pe cusăturile laterale cu lampas din paspoal roșu-portocaliu, iar fusta este simplă.

Art. 29. — (1) Costumul din tercot pentru studenții și elevii instituțiilor militare de învățământ din forțele terestre, forțele aeriene și forțele navale se confecționează din țesătură tip bumbac și se compune din bluzon și un pantalon, de culoare kaki pentru forțele terestre, albastru-petrol pentru forțele aeriene, neagră pentru forțele navale.

(2) Pentru elevii colegiilor militare liceale, costumul se compune din bluzon și 2 pantaloni de culoare bleumarin. Epoleții sunt din material fond și sunt fixați în cusătura mânecii.

Art. 30. — Costumul alb pentru vară al soldaților și gradaților voluntari din forțele navale se realizează din țesătură de culoare albă și se compune din bluză și pantaloni. La bluză se atașează gulerul marinăresc. Pantalonul este format larg la terminație și se poartă peste pantofi.

Art. 31. — Costumul pentru instrucție se compune din bluzon cu 2 pantaloni și se realizează din țesătură ripstop, imprimată în mozaic de culori tip pădure pentru forțele terestre, forțele aeriene, infanteria marină și forțele participante la misiuni internaționale în zone temperate, bej pentru forțele navale și mozaic de culori tip deșert pentru forțele participante la misiuni internaționale în zone deșertice. Bluzonul se încheie cu fermoar și se poartă peste pantaloni. Pantalonul este drept și se poartă introdus în bocanci. Pentru forțele navale pantalonul este drept și se poartă peste gheată.

Art. 32. — Bluzonul de serviciu pentru cadre militare se confecționează din țesătură de culoare kaki pentru forțele terestre, albastru-petrol pentru forțele aeriene, neagră pentru forțele navale și bleumarin pentru arma justiției militare. Bluzonul se încheie cu fermoar și se poartă la uniforma militară de serviciu.

Art. 33. — (1) Bluzonul din piele cu guler și mesadă detașabilă se realizează de culoare maro pentru forțele terestre, gri-petrol pentru forțele aeriene, neagră pentru forțele navale și arma justiției militare. Bluzonul din piele cu guler și mesadă detașabilă se încheie cu fermoar și se poartă la uniforma militară de oraș.

(2) Gulerul este detașabil, confecționat din blană nutrit de culoare maro pentru forțele terestre, gri pentru forțele aeriene, neagră pentru forțele navale și gri pentru arma justiției militare.

Art. 34. — (1) Cămașa de serviciu se confecționează cu epoleți, din țesătură de culoare bej pentru forțele terestre, bleu pentru forțele aeriene, albă pentru forțele navale și arma justiției militare. Aceasta se poartă introdusă în pantaloni, cu sau fără cravată. Pe timp călduros, cămașa de serviciu, cu mânecă lungă sau scurtă, se poate purta deschisă la gât, cu însemne de grad pe epoleți.

(2) Cămașa de oraș se confecționează cu epoleți, din țesătură de culoare albă pentru toate cadrele militare.

Art. 35. — Cămașa-bluză este destinată cadrelor militare pentru serviciu. Se poartă pe timpul sezonului cald peste pantaloni și este confecționată din țesătură de culoare kaki pentru forțele terestre, bleu pentru forțele aeriene și albă pentru arma justiției militare. Cămașa-bluză se realizează cu mânecă lungă sau scurtă. Pe timp călduros, mânecile lungi pot fi suflecate și fixate cu bridă.

Art. 36. — Cămașa din pânză albă tip panama este articol de echipament specific forțelor navale. Se confecționează cu mânecă scurtă, iar epoleții sunt realizați din material fond.

Art. 37. — Cămașa de instrucție este confecționată din țesătură ripstop, imprimată în mozaic de culori tip pădure, tip deșert și bej. Aceasta are buzunare aplicate pe piept și este prevăzută cu epoleți. Pe timp calduros, mânecile pot fi suflecate și fixate cu bridă.

Art. 38. — Gulerul marinăresc se confecționează din țesătură tip bumbac, cu două fețe identice, de culoare neagră, având la marginea exterioară 3 rânduri de șiret alb.

Art. 39. — Costumul termic se compune din bluză, pantalon și glugă și se realizează din țesătură monocolor, de culoare kaki sau bej. Bluza se încheie cu fermoar.

Art. 40. — Costumul împotriva intemperiilor se compune din pelerină și pantalon și se poartă de militari pe timp nefavorabil, peste uniforma militară de instrucție. Se confecționează din țesătură vopsită și imprimată în mozaic de culori tip pădure pentru forțele terestre și forțele aeriene, tip deșert pentru forțele participante la misiuni O.N.U. și de culoare bej pentru forțele navale. Pentru mascare pe timp de iarnă se poate confecționa și din țesătură de culoare albă.

Art. 41. — Mantaua/Paltonul postav se poartă de către cadrele militare la uniforma militară de oraș și se confecționează din stofă de culoare kaki pentru forțele terestre, albastru-petrol pentru forțele aeriene, neagră pentru forțele navale și bleumarin pentru arma justiției militare. Are croială dreaptă cu mâneci drepte, fără manșete și se încheie la un rând, cu 4 nasturi ascunși. În talie este prevăzută cu cordon pentru ajustare. Poala este tivită, epoleții sunt din material fond, prinși în cusătura umărului. Cadrele militare participante la ceremoniale și activități specifice, în uniforma militară de ceremonie specifică sezonului rece, pot purta, la ordinul comandantului/șefului care organizează activitatea, manta/palton postav de culoare bleumarin.

Art. 42. — Mantaua de ploaie se realizează din țesătură poliester hidrofobizată de culoare kaki pentru forțele terestre, albastru-petrol pentru forțele aeriene, neagră pentru forțele navale și bleumarin pentru arma justiției militare. Aceasta se încheie la un rând de nasturi, este prevăzută la partea superioară cu platcă și glugă, în talie se ajustează cu un cordon din material fond și se poartă la uniforme militare de oraș și de serviciu.

Art. 43. — Pardesiul se poartă de către cadrele militare la uniforma militară de oraș și se confecționează din stofă pentru pardesiu de culoare kaki pentru forțele terestre, albastru-petrol pentru forțele aeriene, neagră pentru forțele navale și bleumarin pentru arma justiției militare. Mâneca este fără manșetă, iar la partea de jos este prevăzută cu o bentiță și un nasture. Pardesiul este prevăzută în talie, lateral, cu buzunare, așezate oblic, fără clape.

Art. 44. — (1) Scurta cu mesadă și guler pentru cadrele militare se confecționează din țesătură specială, de culoare kaki cu guler maro pentru forțele terestre, albastru-petrol cu guler gri pentru forțele aeriene, neagră cu guler negru pentru forțele navale, bleumarin cu guler gri pentru cadrele militare din arma justiției militare, se încheie la un rând de nasturi ascunși și se poartă la uniforma militară de serviciu. În talie este prevăzută cu un cordon din material fond, iar epoleții sunt prinși în cusătura umărului. Mesada și gulerul sunt detașabile.

(2) Pentru ofițerii cu grad de general, amiral, colonel și comandor, gulerul de la scurta cu mesadă se realizează din blană caracul de culoarea căciulii.

(3) Pentru studenții și elevii instituțiilor militare de învățământ, scurta cu mesadă și guler se confecționează din tercot, de culoare kaki cu guler maro pentru forțele terestre, albastru-petrol cu guler gri pentru forțele aeriene, neagră cu guler negru pentru forțele navale și bleumarin cu guler negru pentru elevii colegiilor militare liceale.

Art. 45. — Scurta de instrucție se poartă pe timpul sezonului rece, de către cadrele militare, studenții și elevii instituțiilor militare de învățământ, soldații și gradații voluntari și se realizează din țesătură ripstop imprimată în mozaic de culori tip pădure pentru forțele terestre, forțele aeriene, infanteria marină și forțele participante la misiuni internaționale în zone temperate, bej pentru forțele navale și mozaic de culori tip deșert pentru forțele participante la misiuni internaționale în zone deșertice. Se confecționează matlasată la interior.

Art. 46. — (1) Puloverul pentru oraș și serviciu se poartă pe timpul sezonului rece, se confecționează cu anchior și se realizează de culoare kaki pentru cadrele militare, studenții și elevii instituțiilor militare de învățământ, din forțele terestre și infanteria marină, albastru-petrol pentru forțele aeriene, bleumarin pentru arma justiției militare, neagră pentru forțele navale. Puloverul pentru oraș și serviciu se confecționează din tricou de lână sau tip lână și este prevăzută cu apărători din țesătură tip bumbac la coate și umeri, având aplicat un buzunar pe piept, în partea stângă. Epoleții sunt confecționați din țesătură tip bumbac prinși în cusătura umărului.

(2) Pentru cadrele militare, puloverul de instrucție se realizează din tricou de lână sau tip lână, cu fermoar și guler, imprimat în mozaic de culori tip pădure pentru forțele terestre și aeriene și bej pentru forțele navale.

Art. 47. — (1) Tricoul din bumbac, la baza gâtului, se realizează cu epoleți, de culori astfel:

a) mozaic de culori tip pădure, pentru uniforma militară de instrucție tip pădure;

b) mozaic de culori tip deșert, pentru uniforma militară de instrucție tip deșert;

c) bej pentru uniforma militară de instrucție a forțelor navale;

d) cu dungi orizontale alternative de culoare albă și de culoare neagră, pentru studenții instituțiilor militare de învățământ din forțele navale, respectiv la uniforma militară pentru vară, de culoare albă, cu guler marinăresc a soldaților și gradaților voluntari din forțele navale;

e) de culoare albă, pentru cadrele militare din forțele navale.

(2) Uniforma militară de instrucție, cu tricou, se folosește numai la activități de instrucție, atunci când temperatura depășește + 25°C.

SECȚIUNEA a 4-a

Încălțăminte

Art. 48. — Ghetele de oraș și de serviciu pentru cadrele militare se confecționează din piele box, de culoare maro pentru forțele terestre și neagră pentru forțele navale, forțele aeriene și arma justiției militare, cu talpa din piele naturală sau înlocuitori și se poartă pe timpul sezonului rece la uniforme militare de oraș și de serviciu. Ghetele au carâmbul dintr-o singură bucată, se încheie cu fermoar sau șiret și se căptușesc cu blană naturală ori înlocuitori. Ghetele pentru cadrele militare femei au carâmb înalt.

Art. 49. — Bocancii unici de instrucție sunt de culoare neagră și se poartă de către militari la uniforma militară de instrucție. Aceștia se confecționează cu carâmbul înalt și se încheie cu șiret.

Art. 50. — Bocancii pentru vânători de munte se confecționează din piele de culoare neagră cu talpa din cauciuc având profile antiderapante. Bocancii au carâmbul scurt, se încheie cu șiret și se poartă numai la uniforma militară de instrucție. Pe timp de iarnă se pot folosi la schi.

Art. 51. — Bocancii pentru parașuțiști sunt de culoare bordo și se poartă de către militarii parașuțiști la uniforma militară de instrucție.

Art. 52. — Ghetele din piele pentru deșert sunt destinate folosirii de către militari în misiunile de luptă desfășurate pe terenuri nisipoase și pietruite, în condiții de climă tropical-uscată și acțiuni ale nisipului, sau de către efectivele din țară, pe timpul verii. Ghetele sunt confecționate cu carâmbul înalt și se încheie cu șiret.

Art. 53. — Ghetele cu fețe din material textil pentru deșert sunt confecționate din țesătură specială imprimată în mozaic de culori tip deșert, cu talpă din cauciuc și se poartă la uniforma militară de instrucție sau la misiuni ordonate în condiții de climă tropicală. Au carâmbul înalt, fețele sunt croite din țesătură imprimată în mozaic de culori tip deșert și se încheie cu șiret.

Art. 54. — Ghetele pentru studenții și elevii instituțiilor militare de învățământ se realizează de culoare maro pentru forțele terestre, neagră pentru forțele aeriene, forțele navale și colegiile militare liceale. Acestea se poartă la uniforme militare de oraș și de serviciu.

Art. 55. — (1) Pantofii pentru cadrele militare, studenții și elevii instituțiilor militare de învățământ se confecționează din piele box de culoare maro pentru forțele terestre, neagră pentru forțele aeriene, forțele navale, arma justiție militară și colegiile militare liceale. Talpa este din piele naturală sau înlocuitori.

(2) Pantofii pentru ceremonie sunt de culoare albă sau neagră și se asortează la culoarea pantalonului.

(3) Pentru forțele navale, la costumul alb din compunerea uniforme militare de oraș pentru vară, pantofii se realizează de culoare albă.

(4) Pantofii de vară se confecționează cu perforații, iar cei pentru cadrele femeii au decupaje.

SECȚIUNEA a 5-a

Echipament divers și accesorii

Art. 56. — Cravata este realizată din țesătură tip mătase, de culoare maro pentru forțele terestre, albastru-petrol pentru forțele aeriene, neagră pentru forțele navale, arma justiție militară și ceremonie. Cravata se poartă la uniforme militare de ceremonie, de oraș și de serviciu.

Art. 57. — Centura de ceremonie este realizată din galon de culoare galbenă cu două dungi longitudinale de culoare albastră dispuse pe margini și una roșie pe mijloc. Pentru închidere, centura este prevăzută cu pafă din alamă și cârlig. Pafaua este de formă rotundă ușor bombată, cu stema țării ștanțată pe față.

Art. 58. — Centura pentru instrucție se confecționează din chingă imprimată în mozaic de culori tip pădure pentru uniforma militară de instrucție a forțelor terestre și forțelor aeriene, de culoare bej pentru forțele navale și mozaic de culori tip deșert pentru misiuni. Sistemul de închidere este tip trident.

Art. 59. — Curea pentru pantaloni se realizează în culorile maro pentru forțele terestre, albastru-petrol pentru forțele aeriene, negru pentru arma justiție militară, negru și alb pentru forțele navale. Se confecționează din chingă de culoarea categoriei de forțe a armatei, dintr-o singură bucată cu cataramă metalică ce se fixează pe curea printr-o pârghie zimțată. Pe corpul cataramii se ștanțează în poziție centrală două săbii pentru forțele terestre, o elice și două aripi pentru forțele aeriene, o ancoră pentru forțele navale și o balanță pentru arma justiție militară.

Art. 60. — (1) Emblema pentru coifură la ofițerii cu grade de general și amiral este brodată cu fir metalic aurit, pe paspoal de culoarea armei/categoriei de forțe a armatei și reprezintă un soare rotund din metal argintat, având în mijloc o stea în 5 colțuri, aurită, înconjurată pe ambele părți cu o cunună formată din 4 frunze de stejar. Deasupra soarelui se montează stema României, din metal aurit. Pentru amirali, în locul soarelui cu

stea se brodează ancora din fir metalic aurit. Emblema pentru bonetă și bască este brodată pe suport din paspoal de culoarea categoriei de forțe a armatei și reprezintă stema României înconjurată pe ambele părți cu frunze de stejar.

(2) Emblema pentru coifură, la ofițeri, maiștri militari și subofițeri, este metalică și reprezintă două săbii încrucișate pentru forțele terestre și structurile centrale, o elice cu două aripi de vultur pentru forțele aeriene și o ancoră pentru forțele navale, înconjurate pe ambele părți cu o cunună formată din 3 frunze de stejar, iar în partea de sus este brodată stema României.

(3) Emblema pentru coifură, la studenții și elevii instituțiilor militare de învățământ, soldații și gradații voluntari, este metalică, reprezintă stema României, iar scutul mic este colorat.

(4) Emblema pentru coifură de instrucție este de culoare neagră, reprezintă stema României și se aplică direct pe coifură.

(5) Emblema pentru basca militarilor încadrați în unități și subunități de operații speciale se realizează în culori de alb și negru în ordinea suprapunerii lor, pumnal/sabie, parașută și săgeți de arc încrucișate, pe suport în formă de scut, de culoarea verde închis.

Art. 61. — (1) Eghiletul dublu se realizează din șnur galben și se compune din două ramuri împletite, prinse una în prelungirea celeilalte, încadrate de un rând de șnur simplu. Ramurile împletite continuă cu câte un șnur prevăzut cu un nod dublu. La terminație, fiecare șnur are un cui din metal de culoare galbenă. La eghiletul pentru generali și amirali, cuiul este aurit.

(2) Eghiletul simplu se realizează dintr-o ramură împletită ce se continuă cu un șnur prevăzut cu nod dublu, la capătul căruia se fixează un cui din metal galben. La capătul opus se termină cu o treflă formată din șnur.

Art. 62. — Eșarfa de culoare albă are formă tubulară și se poartă de către militari la uniforma militară de instrucție.

Art. 63. — Ecușoanele specifice categoriilor de forțe ale armatei, armelor, specialităților militare și instituțiilor militare de învățământ se confecționează din material textil, având țesut, brodat sau imprimat un desen specific. Acestea au format de scut sau rotund. Modelul ecusoanelor se avizează de comisia de heraldică și se aprobă de ministrul apărării naționale.

Art. 64. — Ecușoanele nominale pentru uniforme militare de serviciu se realizează din aliaj emailat de culoare galbenă, au formă dreptunghiulară, cu tricolorul gravat vertical. Longitudinal, pe mijloc, au gravat numele cadrului militar. Prinderea se realizează cu ajutorul unui ac.

Art. 65. — Ecușoanele brodate nominale și de identificare a țării sunt de formă dreptunghiulară, au înscris numele purtătorului, respectiv inscripția „ROMÂNIA”, pe țesătură de culoare kaki pentru forțele terestre și aeriene, de culoare bej pentru forțele navale și de culoare albă pentru misiuni internaționale. Acestea sunt aplicate cu bandă velcro.

Art. 66. — Ecușonul tricolor pentru mânecă are formă de segment de coroană circulară, pe care sunt brodate fâșiile cu culorile drapelului României. Ecușonul este brodat pe margine cu ață de culoare bleu pentru uniforma militară de oraș și de serviciu, respectiv cu ață de culoare neagră pentru uniforma militară de instrucție.

Art. 67. — (1) Fularul se confecționează din lână sau țesătură tip mătase. Acesta se realizează de culoare maro pentru cadrele militare, studenții și elevii instituțiilor militare de învățământ din forțele terestre, bleu pentru cadrele militare, studenții instituțiilor militare de învățământ din forțele aeriene, alb pentru cadrele militare, studenții și elevii instituțiilor militare de învățământ din forțele navale, cadrele militare de arma justiție militară și de culoare bleumarin pentru elevii colegiilor militare liceale.

(2) Pentru uniforma militară de oraș acesta se poate realiza din mătase de culoare specifică.

Art. 68. — (1) Mănușile din piele se confecționează căptușite, de culoare maro pentru cadrele militare din forțele terestre,

negre pentru forțele aeriene, forțele navale și arma justiție militară.

(2) Pentru cadrele militare din forțele navale și muzicile militare, mănușile se realizează și din piele albă necăptușite.

(3) Pentru studenții și elevii instituțiilor militare de învățământ, soldații și gradații voluntari, mănușile se confecționează din lână având culoarea fond a uniformei militare de oraș și de serviciu.

(4) Pentru activități de pază și prezentarea onorului, mănușile se realizează din tricot de culoare albă.

Art. 69. — Mănușile de instrucție, formatul cu un deget, se confecționează din țesătură ripstop imprimată în mozaic de culori tip pădure pentru forțele terestre, forțele aeriene și infanteria marină și bej pentru forțele navale.

Art. 70. — Nasturii se confecționează din metal galben, având diametrul de 15 mm, 22 mm și 25 mm; pentru ofițerii cu grad de general și amiral, aceștia sunt aurii. Calota nasturilor este puțin bombată și are bordură pe margine. Pe suprafața calotei sunt imprimate două săbii înconjurate cu o cunună de frunze de stejar pentru forțele terestre, o elice și două aripi pentru forțele aeriene, o ancoră pentru forțele navale.

Art. 71. — (1) Semnele de armă reprezintă semnele distinctive ale armelor și specialităților militare în care sunt confirmați sau școlarizați militarii și se aplică pe suportul însemnelor de grad aplicat pe epoleți.

(2) Pentru uniforme de ofițerii cu grad de general și amiral, nu se aplică semnele de armă.

(3) Semnele de armă pentru cadrele militare și studenții din instituțiile de învățământ se realizează de culoare galbenă pentru ofițeri și de culoare albă pentru maiștrii militari, subofițeri și elevii instituțiilor militare de învățământ.

(4) Pentru cadrele militare confirmate în arma marină, studenții și elevii instituțiilor militare de învățământ din forțele navale nu se aplică semne de armă, specialitatea militară fiind reprezentată prin petlițele specifice, în formă de ancoră.

Art. 72. — (1) Petlițele cu suport se aplică la vestoanele din compunerea uniformelor militare de ceremonie, de oraș, de serviciu ale cadrelor militare, studenților și elevilor instituțiilor militare de învățământ și elevilor din colegiile militare liceale.

(2) Pentru ofițerii cu grad de general și amiral, petlițele se aplică pe reverul vestonului și reprezintă două săbii încrucișate pentru forțele terestre, o elice cu două aripi așezate peste un radar, o rachetă și o țeavă de tun încrucișate pentru forțele aeriene, înconjurate de o cunună de frunze de stejar brodate cu fir metalic aurit, pe paspoal de culoarea fiecărei categorii de forțe a armatei și o sabie aplicată pe o balanță înconjurată de frunze de laur pentru arma justiție militară. La marină, însemnele sunt în formă de ancoră.

(3) Pentru ofițeri, petlițele sunt confecționate din metal galben și reprezintă 3 frunze de stejar, având în partea de jos, lateral, două ghinde.

(4) Pentru maiștrii militari și subofițeri, petlițele sunt confecționate din metal galben și reprezintă două frunze de stejar, având în partea de jos, lateral, două ghinde.

(5) Pentru cadrele militare confirmate în arma infanteria marină, petlițele sunt în formă de ancoră.

(6) Pentru cadrele militare de arma justiție militară, petlițele cu suport sunt în formă de balanță, înconjurate de frunze de laur, pe care este aplicată o sabie.

(7) Pentru uniforma militară de oraș a studenților și elevilor din forțele terestre și forțele aeriene, petlițele cu suport se confecționează din paspoal de culoarea armei. Petlițele au format pentagonal cu laturile neregulate. Petlițele pentru studenți au pe margine vipușcă, din paspoal de culoare portocalie, lată de 2 mm.

(8) Petlițele pentru elevii colegiilor militare se confecționează din paspoal roșu-cărâmișiu, cu format săgeată pentagonală cu laturi neregulate.

(9) Pentru uniforma militară de oraș a studenților și elevilor instituțiilor militare de învățământ din forțele navale, petlițele sunt în formă de ancoră.

Art. 73. — Șosetele se confecționează din tricot din bumbac de culoare maro, bleumarin, neagră sau albă și se asortează la culoarea pantofilor.

CAPITOLUL III Însemnele specifice

SECȚIUNEA 1

Semnele distinctive ale gradelor

Art. 74. — Suporturile cu însemne de grad pentru general au formă tubulară și se aplică pe epoleți, conform specificațiilor, astfel:

a) la veston, manta/palton postav, pardesiu și cămașă suporturile sunt din material textil de culoare roșie pentru forțele terestre, bleu pentru forțele aeriene și gri pentru arma justiție militară, având aplicat un galon dreptunghiular din fir metalic de culoare galbenă cu lățimea de 4,5 cm, pe lângă care se fixează un suiteș din fir metalic aurit, lat de 4 mm, cu vipușcă din material textil pe margine lată de 2 mm, mai puțin la partea dinspre mânecă. Pe galon se brodează cu fir metalic aurit stele în 5 colțuri, care au pe mijloc paiete aurii. Pe suportul însemnelor de grad se aplică stelele în 5 colțuri, astfel: pentru general se brodează 4 stele, prima la 1 cm de la capătul lat al suportului, iar celelalte 3 dispuse simetric de prima și între ele, pentru general-locotenent se brodează 3 stele, prima la 1 cm de la capătul lat al suportului, iar celelalte două dispuse simetric de prima și între ele, pentru general-maior se brodează două stele, prima la 2,5 cm de la capătul lat al suportului, iar cealaltă la distanța de 2,5 mm față de prima și între ele, iar pentru general de brigadă și general de flotilă aeriană se brodează o stea, central;

b) la mantaua de ploaie, scurta cu mesadă și guler, bluzon, pulover și cămașă-bluză, suporturile sunt din material textil de culoare roșie pentru forțele terestre, bleu pentru forțele aeriene și gri pentru arma justiție militară, având aplicat un galon dreptunghiular din fir de mătase kaki pentru forțele terestre și bleu pentru forțele aeriene, cu lățimea de 4,5 cm, cu vipușcă din material textil pe margine lată de 2 mm, mai puțin la partea dinspre mânecă. Pe galon se brodează cu fir de mătase galben stele în 5 colțuri;

c) la uniforme militare de instrucție tip pădure sau tip deșert, suporturile sunt din material fond, având aplicat un galon dreptunghiular din fir de mătase kaki cu lățimea de 4,5 cm. Pe galon se brodează cu fir de mătase neagră stele în 5 colțuri.

Art. 75. — Suporturile cu însemne de grad pentru amirali au formă tubulară și se aplică pe epoleți, conform specificațiilor, astfel:

a) la pardesiu, mantaua de ploaie, scurta cu mesadă și guler, bluzonul din piele cu guler și mesadă detașabilă bluzon, pulover și cămașă, suporturile sunt din material textil de culoare neagră, având aplicat un galon dreptunghiular din fir metalic de culoare galbenă cu lățimea de 4,5 cm, pe lângă care se fixează un suiteș din fir metalic aurit, lat de 4 mm, cu vipușcă din paspoal pe margine, lată de 2 mm, mai puțin la partea dinspre mânecă. Pe galon se brodează cu fir metalic aurit stele în 5 colțuri, care au pe mijloc paiete aurii. Pe suportul însemnelor de grad se aplică stelele în 5 colțuri, astfel: pentru amirali se brodează 4 stele, prima la 1 cm de la capătul lat al suportului, iar celelalte 3 dispuse simetric de prima și între ele, pentru viceamirali se brodează 3 stele, prima la 1 cm de la capătul lat al suportului, iar celelalte două dispuse simetric de prima și între ele, pentru contraamirali se brodează două stele, prima la 2,5 cm de la capătul lat al suportului, iar cealaltă la distanța de 2,5 mm față

de prima și între ele, pentru contraamirali de flotilă se brodează o stea, central;

b) la uniforma militară de instrucție tip ripstop bej, suporturile sunt din material fond, având aplicat un galon dreptunghiular din fir metalic de culoare galbenă cu lățimea de 4,5 cm. Pe galon se brodează cu fir de mătase stele în 5 colțuri.

Art. 76. — (1) Suporturile cu însemne de grad pentru ofițerii din forțele terestre au formă tubulară, se aplică pe epoletii și sunt confecționate din material textil de culoare kaki, cu trese/galoane din fir metalic aurit pentru veston, manta/palton postav, pardesiu, scurta cu mesadă și guler, bluzon și trese/galoane din mătase galbenă pentru mantaua de ploaie, pulover, cămașă, cămașa-bluză, astfel:

a) pentru ofițerii cu grade superioare, pe mijlocul suportului se aplică longitudinal un galon, lat de 16 mm, iar pentru ofițerii cu grade inferioare suportul este simplu;

b) la colonel și căpitan se aplică 3 trese: prima la 15 mm de la capătul lat al suportului, următoarele la câte 3 mm distanță între ele;

c) la locotenent-colonel și locotenent se aplică câte două trese, prima la 15 mm de la capătul lat al suportului, următoarea, la 3 mm de prima;

d) la maior și sublocotenent se aplică câte o tresă la 15 mm de la capătul lat al suportului.

(2) Suporturile cu însemne de grad pentru ofițerii confirmați în arma parașutiști sunt confecționate din material textil de culoare kaki, cu trese/galoane din fir metalic aurit pentru veston, manta/palton postav, pardesiu, scurta cu mesadă și guler, bluzon și trese/galoane din mătase galbenă pentru mantaua de ploaie, pulover, cămașă, cămașa-bluză, astfel:

a) colonel, un galon cu lățimea de 25 mm și 3 galoane cu lățimea de 8 mm;

b) locotenent-colonel, un galon cu lățimea de 25 mm și două galoane cu lățimea de 8 mm;

c) maior, un galon cu lățimea de 25 mm și un galon cu lățimea de 8 mm;

d) căpitan, 3 galoane cu lățimea de 8 mm;

e) locotenent, două galoane cu lățimea de 8 mm;

f) sublocotenent, un galon cu lățimea de 8 mm; galoanele se fixează pe material textil de culoare kaki având 3 mm distanță între ele; galonul dinspre capătul îngust este îndoit în partea de mijloc în formă de parașută.

(3) Suportul cu însemne de grad pentru uniforma militară de instrucție este din material fond, cu trese/galoane din fir mătase de culoare neagră.

Art. 77. — (1) Suporturile cu însemne de grad pentru ofițerii din forțele aeriene sunt confecționate din material textil de culoare bleu, cu trese/galoane din fir metalic aurit pentru veston, manta/palton postav, pardesiu, scurta cu mesadă și guler, bluzon și trese/galoane din mătase galbenă pentru mantaua de ploaie, pulover, cămașă și cămașa-bluză.

(2) Pentru cadrele militare confirmate în arma aviație, pe suporturile cu însemne grad se aplică galoane astfel:

a) pentru comandor, un galon cu lățimea de 25 mm și 3 galoane cu lățimea de 8 mm;

b) pentru căpitan-comandor, un galon cu lățimea de 25 mm și două galoane cu lățimea de 8 mm;

c) pentru locotenent-comandor, un galon cu lățimea de 25 mm și un galon cu lățimea de 8 mm;

d) pentru căpitan, 3 galoane cu lățimea de 8 mm;

e) pentru locotenent, două galoane cu lățimea de 8 mm;

f) pentru sublocotenent, un galon cu lățimea de 8 mm; galoanele se fixează pe paspoal de culoare bleu, având 3 mm distanță între ele; galonul dinspre capătul îngust este îndoit în partea de mijloc în formă de romb.

Art. 78. — Ofițerii de specialități ale forțelor terestre, încadrați în unități ale forțelor aeriene, poartă suporturi cu însemne de grad pe material textil de culoare bleu, iar galoanele și tresele sunt aplicate ca și la ofițerii din forțele terestre. Suportul cu însemne de grad pentru uniforma militară de instrucție este din material fond cu trese/galoane din fir de mătase de culoare neagră.

Art. 79. — (1) Suporturile cu însemne de grad pentru ofițerii confirmați în specialitatea marină sunt confecționate din material textil de culoare neagră, cu trese/galoane din fir metalic aurit pentru veston, scurta cu mesadă și guler, bluzon și trese/galoane din mătase galbenă pentru mantaua de ploaie, pulover și cămașă. Acestea sunt confecționate astfel:

a) comandor, un galon cu lățimea de 25 mm și 3 galoane cu lățimea de 8 mm;

b) căpitan-comandor, un galon cu lățimea de 25 mm și două galoane cu lățimea de 8 mm;

c) locotenent-comandor, un galon cu lățimea de 25 mm și un galon cu lățimea de 8 mm;

d) căpitan, 3 galoane cu lățimea de 8 mm;

e) locotenent, două galoane cu lățimea de 8 mm;

f) aspirant, un galon cu lățimea de 8 mm; galoanele se fixează pe paspoal de culoare neagră, având 3 mm distanță între ele; galonul dinspre capătul îngust, în partea de mijloc, este îndoit în formă de inel.

(2) Ofițerii de specialități ale forțelor terestre, încadrați în unități ale forțelor navale, poartă suporturi cu însemne de grad pe material textil de culoare neagră, iar galoanele sunt aplicate ca la ofițerii din forțele terestre.

(3) La costumele albe tip panama, suportul cu însemne de grad se aplică pe umăr.

(4) Suportul cu însemne de grad pentru uniforma militară de instrucție este din material fond, cu trese/galoane din fir de mătase de culoare neagră.

Art. 80. — (1) Suporturile cu însemne de grad pentru maiștri militari și subofițeri sunt confecționate din material textil de culoarea categoriei de forțe a armatei, cu galoane din fir metalic argintat pentru veston, manta/palton postav, pardesiu, scurta cu mesadă și guler, bluzon și galoane din mătase albă pentru mantaua de ploaie, pulover, cămașă și cămașa-bluză.

(2) Suporturile cu însemne de grad pentru maiștri militari din forțele terestre sunt confecționate din material textil, de culoare kaki, iar pentru forțele aeriene sunt confecționate din material textil, de culoare bleu, iar galoanele se aplică pe suport astfel:

a) pentru maestru militar principal, un galon în formă de unghi și 5 galoane drepte;

b) pentru maestru militar clasa I, un galon în formă de unghi și 4 galoane drepte;

c) pentru maestru militar clasa a II-a, un galon în formă de unghi și 3 galoane drepte;

d) pentru maestru militar clasa a III-a, un galon în formă de unghi și două galoane drepte;

e) pentru maestru militar clasa a IV-a, un galon în formă de unghi și un galon drept;

f) pentru maestru militar clasa a V-a, un galon în formă de unghi.

(3) La suporturile cu însemne de grad pentru maiștri militari, galoanele se aplică, în funcție de grad, la distanța de 10 mm de capătul lat al suportului. Între galoane se lasă distanța de 3 mm.

(4) Suporturile cu însemne de grad pentru subofițeri sunt confecționate din material textil de culoarea categoriei de forțe a armatei, cu galoane din fir metalic argintat pentru veston, manta/palton postav, scurta cu mesadă și guler, pardesiu și bluzon și cu galoane din mătase albă pentru mantaua de ploaie, pulover, cămașă, cămașa-bluză, astfel:

a) la plutonier adjutant principal se aplică 3 galoane de 20 mm lățime și unul de 13 mm lățime;

b) la plutonier-adjutant se aplică 3 galoane de 20 mm lățime;

c) la plutonier-major se aplică două galoane de 20 mm lățime și unul de 13 mm lățime;

d) la plutonier se aplică două galoane de 20 mm lățime;

e) la sergent-major se aplică un galon de 20 mm lățime și unul de 13 mm lățime;

f) la sergent se aplică un galon de 20 mm lățime.

(5) La suporturile cu însemne de grad, galoanele se aplică în raport de grad, la distanța de 10 mm de marginea lată a epoletului.

(6) Suporturile cu însemne de grad pentru maiștri militari de arma marină sunt confecționate din material textil, de culoare neagră, iar galoanele se aplică pe suport astfel:

a) pentru maistru militar principal, două galoane și 4 stele metalice;

b) pentru maistru militar clasa I, un galon și 4 stele metalice;

c) pentru maistru militar clasa a II-a, un galon și 3 stele metalice;

d) pentru maistru militar clasa a III-a, un galon și două stele metalice;

e) pentru maistru militar clasa a IV-a, un galon și o stea metalică;

f) pentru maistru militar clasa a V-a, un galon.

(7) La suporturile cu însemne de grad pentru maiștrii militari de marină, galoanele se aplică pe suport, montându-se la distanța de 10 mm de la capătul lat al suportului, un galon sau două, la maistru militar principal, și stele: primele două stele pe linie transversală, iar următoarele pe linie longitudinală; la gradele de maistru militar clasa a III-a se aplică două stele pe linie longitudinală.

(8) Suportul cu însemne de grad pentru uniforma militară de instrucție este din material fond, cu galoane/stele din fir de mătase de culoare neagră.

Art. 81. — Suporturile cu însemne de grad pentru uniforma militară de oraș și de serviciu a studenților și elevilor instituțiilor militare de învățământ din forțele terestre și forțele aeriene sunt confecționate din material textil de culoarea categoriei de forțe a armatei, cu galoane din fir de mătase albă/galbenă, astfel:

a) la plutonier adjutant principal, se aplică 3 galoane de 20 mm lățime și unul de 13 mm lățime;

b) la plutonier-adjutant, pe suport lung, se aplică 3 galoane albe de 20 mm lățime;

c) la plutonier-major, pe suport lung, se aplică două galoane albe de 20 mm lățime și unul de 13 mm lățime;

d) la plutonier, pe suport lung, se aplică două galoane albe de 20 mm lățime;

e) la sergent-major, pe suport lung, se aplică un galon alb de 20 mm lățime și unul de 13 mm lățime;

f) la sergent, pe suport lung, se aplică un galon alb de 20 mm lățime;

g) la caporal, pe suport scurt, se aplică două galoane galbene late, fiecare de 20 mm;

h) la fruntaș, pe suport scurt, se aplică un galon galben, lat de 20 mm.

Art. 82. — Suporturile cu însemne de grad pentru soldații și gradații voluntari din forțele terestre, forțele aeriene și forțele navale sunt confecționate din material textil de culoarea categoriei de forțe a armatei, cu galoane din fir de mătase galbenă, astfel:

a) la caporal, pe suport scurt, se aplică două galoane late, fiecare de 20 mm;

b) la fruntaș, pe suport scurt, se aplică un galon lat de 20 mm.

Art. 83. — (1) Însemnele de grad cu fir metalic, pentru mânecile vestoanelor la cadrele militare confirmate în arma marină, se aplică pe fața acestora, din cusătură în cusătură, pe material textil, sub formă dreptunghiulară, începând de la 8 cm

de marginea de jos, și se confecționează conform specificațiilor pentru fiecare categorie de personal.

(2) Însemnele de grad cu fir metalic, pentru mânecile vestoanelor la ofițerii cu grade de amirali, sunt următoarele:

a) pentru amiral, un galon cu lățimea de 35 mm, un galon cu lățimea de 25 mm și 4 galoane cu lățimea de 12 mm;

b) pentru viceamiral, un galon cu lățimea de 35 mm, un galon cu lățimea de 25 mm și 3 galoane cu lățimea de 12 mm;

c) pentru contraamiral, un galon cu lățimea de 35 mm, un galon cu lățimea de 25 mm și două galoane cu lățimea de 12 mm;

d) pentru contraamiral de flotilă, un galon cu lățimea de 35 mm, un galon cu lățimea de 25 mm și un galon cu lățimea de 12 mm.

(3) Galonul cel mai de sus, în partea de mijloc, este îndoit în formă de inel cu diametrul de 40 mm.

(4) Însemnele de grad cu fir metalic, pentru mânecile vestoanelor la ofițeri, sunt următoarele:

a) pentru comandor, un galon cu lățimea de 25 mm și 3 galoane cu lățimea de 8 mm;

b) pentru căpitan-comandor, un galon cu lățimea de 25 mm și două galoane cu lățimea de 8 mm;

c) pentru locotenent-comandor, un galon cu lățimea de 25 mm și un galon cu lățimea de 8 mm;

d) pentru căpitan, 3 galoane cu lățimea de 8 mm;

e) pentru locotenent, două galoane cu lățimea de 8 mm;

f) pentru aspirant, un galon cu lățimea de 8 mm; galonul cel mai de sus, în partea de mijloc, este îndoit sub formă de inel cu diametrul de 30 mm.

(5) Pentru uniforma militară de ceremonie a ofițerilor cu grad de general/amiral, însemnele de grad se montează pe mânecă la 8 cm de marginea de jos a acesteia, un galon de 45 mm și un galon de 16 mm. Numărul galoanelor de 16 mm variază în funcție de numărul stelelor. Pentru ofițerii cu grade superioare, însemnele de grad se montează pe mânecă la 8 cm de marginea de jos a acesteia, un galon de 16 mm și trese, iar pentru ofițerii cu grade inferioare numai trese, numărul treselor variind în funcție de grad.

(6) Pentru ofițerii confirmați în arma marină, însemnele de grad de pe mânecă la uniforma militară de ceremonie sunt identice cu cele de la uniforme militare de oraș și de serviciu.

(7) La costumul de ceremonie de culoare albă, însemnele de grad de pe mânecă se montează pe suport de culoare albă, iar la cel de culoare bleumarin, pe suport de culoare neagră.

(8) Însemnele de grad cu fir metalic, pentru mânecile vestoanelor la maiștrii militari de marină, se realizează astfel:

a) pentru maistru militar principal, două galoane din mătase și 4 stele metalice;

b) pentru maistru militar clasa I, un galon din mătase și 4 stele metalice;

c) pentru maistru militar clasa a II-a, un galon din mătase și 3 stele metalice;

d) pentru maistru militar clasa a III-a, un galon din mătase și două stele metalice;

e) pentru maistru militar clasa a IV-a, un galon din mătase și o stea metalică;

f) pentru maistru militar clasa a V-a, un galon din mătase;

g) galoanele se fixează pe suport dreptunghiular de culoare neagră, având 3 mm distanță între ele.

Art. 84. — (1) Însemnele de grad cu fir metalic pentru mânecile vestoanelor, la cadrele militare confirmate în aviație, se aplică pe fața acestora, din cusătură în cusătură, pe material textil, sub formă dreptunghiulară, începând de la 8 cm de marginea de jos, și se confecționează conform specificațiilor pentru fiecare categorie de personal.

(2) Însemnele de grad cu fir metalic pentru mânecile vestoanelor la ofițerii cu grade de general sunt următoarele:

a) pentru general, un galon cu lățimea de 35 mm, un galon cu lățimea de 25 mm și 4 galoane cu lățimea de 12 mm;

b) pentru general-locotenent, un galon cu lățimea de 35 mm, un galon cu lățimea de 25 mm și 3 galoane cu lățimea de 12 mm;

c) pentru general-maior, un galon cu lățimea de 35 mm, un galon cu lățimea de 25 mm și două galoane cu lățimea de 12 mm;

d) pentru general de flotilă aeriană, un galon cu lățimea de 35 mm, un galon cu lățimea de 25 mm și un galon cu lățimea de 12 mm.

(3) Pentru ofițerii cu gradul de general, galonul cel mai de sus, în partea de mijloc, este îndoit în formă de romb cu diagonala de 40 mm.

(4) Însemnele de grad cu fir metalic, pentru mânecile vestoanelor la ofițeri, sunt următoarele:

a) pentru comandor, un galon cu lățimea de 25 mm și 3 galoane cu lățimea de 8 mm;

b) pentru căpitan-comandor, un galon cu lățimea de 25 mm și două galoane cu lățimea de 8 mm;

c) pentru locotenent-comandor, un galon cu lățimea de 25 mm și un galon cu lățimea de 8 mm;

d) pentru căpitan, 3 galoane cu lățimea de 8 mm;

e) pentru locotenent, două galoane cu lățimea de 8 mm;

f) pentru aspirant, un galon cu lățimea de 8 mm.

(5) Pentru ofițeri, galonul cel mai de sus, în partea de mijloc, este îndoit sub formă de romb cu diametrul de 30 mm. Pentru ofițerii confirmați în arma aviație, însemnele de grad de pe mânecă la uniforma militară de ceremonie sunt identice cu cele de la uniforme militare de oraș și de serviciu.

Art. 85. — (1) Suporturile cu însemne de grad și școlaritate specifice studenților și elevilor instituțiilor de învățământ din forțele navale au formă tubulară ce se aplică pe epoleți și sunt confecționate din material textil de culoarea fond a uniformei militare, neagră pentru oraș și clasă, bej pentru instrucție, cu galoane din fir de mătase galbenă/neagră, iar semnele de școlaritate, trese se aplică deasupra acestora.

(2) Însemnele de grad se aplică astfel:

a) la gradul de fruntaș se aplică un galon de 12 mm lățime în unghi de 120°;

b) la gradul de caporal se aplică două galoane de 12 mm lățime în unghi de 120°;

c) pentru sergent se aplică un galon de 20 mm lățime în unghi de 120°. Galoanele de fruntaș, caporal și sergent se aplică pe acest suport, la 1 cm de la capătul lat al suportului, la distanța de 3—4 mm unul de altul, în cazul elevilor cu gradul de caporal.

(3) Semnele de școlaritate se aplică la distanță egală între galoane și partea de sus a suportului însemn de grad. Acestea se realizează din trese de culoare roșie pentru studenții Academiei Navale și de culoare galbenă pentru elevii din Școala militară de maiștri militari de marină.

(4) Pentru studenții și elevii instituțiilor militare de învățământ cu grade mai mari de sergent, semnele de școlaritate se aplică pe antebrațul stâng al vestonului, iar însemnele de grad se aplică pe umăr, identic ca la cei din forțele terestre.

(5) Pentru uniforma militară de instrucție, semnul de școlaritate se realizează de culoare neagră pentru elevi și de culoare roșie pentru studenți.

Art. 86. — Epoleții pentru uniforma militară de ceremonie se realizează astfel:

a) pentru ofițerii cu grad de general și amiral epoleții sunt confecționați din 4 șnururi rotunde, din fir metalic aurit, împletite în formă de treflă;

b) pentru ofițerii cu grade superioare epoleții sunt confecționați din 3 șnururi rotunde, din fir de mătase galbenă, iar pentru ofițerii cu grade inferioare sunt confecționați din două șnururi rotunde, din fir de mătase galbenă, împletite în formă de treflă.

Art. 87. — (1) Galoanele cu însemnele de grad sunt confecționate în funcție de categoria de forțe a armatei și de personal ce au dreptul să poarte aceste accesorii.

(2) Galoanele aplicate pe însemnele de grad ale mânecilor de la vestoanele ofițerilor cu grad de general din trupele de uscat și aviație pentru uniforme militare de ceremonie au lățimea de 45 și 16 mm și sunt confecționate din fir metalic aurit. Galonul cu lățimea de 45 mm are pe mijloc un desen cu frunze de stejar și pe margine motive naționale, iar galonul cu lățimea de 16 mm are motive naționale, așezate longitudinal.

(3) Galoanele aplicate pe însemnele de grad ale mânecilor de la vestoanele ofițerilor cu grade de amirali sunt țesute din fir metalic aurit, pe 3 lățimi: 35 mm, 25 mm și 12 mm.

(4) Galoanele aplicate pe suportul însemnelor de grad ale ofițerilor cu grade superioare din forțele terestre au lățimea de 16 mm și sunt confecționate din fir metalic aurit cu motive naționale, așezate longitudinal. Galonul se folosește și la însemnele de grad pentru mânecă, la uniforma militară de ceremonie. Galonul pentru scurta cu mesadă și guler, cămașă și mantaua de ploaie este confecționat din mătase galbenă, iar pentru uniforma militară de instrucție mozaic de culori, de culoare neagră-mat.

(5) Galoanele aplicate pe suportul însemnelor de grad ale ofițerilor de aviație, parașutiști și marină, însemnele de grad sunt țesute din fir metalic aurit, pe două lățimi: 25 mm și 8 mm. Pentru scurta cu mesadă și guler, cămașă și mantaua de ploaie, epoleții sunt din mătase galbenă.

(6) Galoanele aplicate pe suportul cu însemnele de grad ale maiștrilor militari, subofițerilor, studenților și elevilor instituțiilor militare de învățământ, soldaților și gradaților voluntari se confecționează astfel:

a) pentru maiștri militari, din fir metalic argintat sau mătase albă, țesut cu motive naționale de 8 mm lățime. Însemnul de grad pentru maiștrii militari de marină este compus din galon din mătase galbenă lat de 12 mm și stele metalice galbene cu anvergura de 15 mm;

b) pentru subofițeri, galonul este din fir metalic argintat sau mătase albă, țesut cu desene cu lățimea de 20 mm și 13 mm;

c) pentru soldații și gradații voluntari, galonul este din mătase galbenă, lat de 20 mm și se aplică pe suport din paspoal de culoarea categoriei de forțe a armatei. Pentru caporali și fruntași, galonul este din fir de mătase galbenă, cu desene, având lățimea de 20 mm;

d) pentru gradații voluntari din forțele navale, la costumul cu guler marinăresc, galoanele sunt aplicate pe un suport de formă hexagonală, cu laturile neregulate, au lățimea de 12 mm și se aplică astfel: la fruntași, un galon din mătase de culoare galbenă, în unghi de 120°, cu lățimea de 12 mm și lungimea laturii de 50 mm, la caporali, două galoane din mătase de culoare galbenă, în unghi de 120°, cu lățimea de 12 mm și lungimea laturii de 50 mm.

(7) La uniforma militară de instrucție mozaic de culori, galoanele cu însemnele de grad sunt de culoare neagră-mat.

(8) Modelele suporturilor însemnelor de grad pentru cadrele militare din forțele terestre, forțele aeriene, forțele navale, precum și suportul însemnelor de grad de aplicat pe mâneca vestonului pentru cadrele militare din forțele aeriene și forțele navale sunt prevăzute în anexa nr. 1.

SECȚIUNEA a 2-a

Semnele distinctive ale armelor și specialităților militare

Art. 88. — Culoarele suportului însemnelor de grad, benzii de la șepci, paspoalului pentru însemnele de specialitate și vipușcă pentru general și amiral sunt prevăzute în tabelul următor:

Nr. crt.	Arma/Specialitatea	Culoarea suportului însemnelor de grad	Culoarea paspoalului aplicat pe banda de la șapcă	Culoarea paspoalului lampas/vipușcă	Însemnele de specialitate aplicate pe reverul vestoanelor
1.	General din forțele terestre	Roșu	Roșu	Roșu	Reprezintă două săbii încrucișate.
2.	General din forțele aeriene	Bleu	Bleu	Bleu	O elice cu două aripi așezate peste un radar, o rachetă și o țevă de tun încrucișate
3.	General medic	Roșu-vișiniu	Roșu-vișiniu	Roșu-vișiniu	Un șarpe în jurul unei fascii
4.	General de justiție militară	Gri	Gri	Gri	O sabie aplicată pe o balanță înconjurată de frunze de laur
5.	Amiral	Negru	Negru	-	Reprezintă o ancoră.

Art. 89. — Culoarele paspoalului aplicat pe banda de la șapcă, ale paspoalului pentru suportul însemnelor de grad și ale semnelor de armă, aplicate pe suportul însemnelor de grad pentru ofițeri, maiștri militari și subofițeri, se realizează conform tabelului următor, pe specialități militare, astfel:

Nr. crt.	Arma și specialitatea	Culoarea paspoalului aplicat pe banda de la șapcă	Culoarea paspoalului pentru suportul însemnelor de grad	Semne de armă
1.	Infanterie	Kaki	Kaki	O grenadă explodând
2.	Artilerie și rachete	Kaki	Kaki	Două țevi de tun încrucișate
3.	Rachete și artilerie antiaeriană	Bleu	Bleu	Două rachete și un tun suprapuse pe un ecran cu două cercuri concentrice, rachetele încrucișate la 90°, iar tunul pe diametrul ecranului, pe verticală
4.	Tancuri	Kaki	Kaki	Un tanc
5.	Parașutiști	Kaki	Kaki	
6.	Forțe speciale	Kaki	Kaki	Reprezintă în ordinea suprapunerii pumnul îndreptat în sus, suprapus peste un trident încrucișat cu un fulger, îndreptate spre stânga, toate acestea suprapuse peste o parașută încadrată din laterale de două aripi.
7.	Aviație	Bleu	Bleu	
8.	Geniu	Kaki	Kaki	O roată dințată având deasupra o mină, în interior un compas, iar în partea de jos, o ancoră
9.	Căi ferate	Kaki	Kaki	O roată de cale ferată cu două aripi
10.	Marină	Bandă neagră ripsată	Negru	
11.	Comunicații și informatică	Kaki	Kaki	Un scut având stanțat în interior litera „T” și 3 fulgere laterale
12.	Apărare NBC	Kaki	Kaki	Semnul nucleului benzenic și simbolul radioactivității, iar la partea de jos, o roată dințată
13.	Radiolocație	Bleu	Bleu	Două aripi având în mijloc 3 cercuri concentrice, un avion și 4 fulgere laterale
14.	Topogeodezie	Kaki	Kaki	Conturul României, caroiat și un teodolit
15.	Vânători de munte	Kaki	Kaki	O monogramă cu litere „VM” din crenguțe de brad

Nr. crt.	Arma și specialitatea	Culoarea paspoalului aplicat pe banda de la șapcă	Culoarea paspoalului pentru suportul însemnelor de grad	Semne de armă
16.	Infanterie marină	Banda neagră ripsată	Negru	O ancoră
17.	Construcții	Kaki	Kaki	O roată dințată având litera „T” la mijloc
18.	Ingineri	Kaki	Kaki	O roată dințată și un compas
19.	Subingineri	Kaki	Kaki	O roată dințată cu o bară orizontală și un compas
20.	Auto	Kaki	Kaki	O anvelopă cu două ciocane încrucișate
21.	Conducere logistică, intendență, administrație, financiar	Kaki	Kaki	Sceptrul zeului Mercur, așezat peste o piele și două bobine, având în partea de jos un pachet de bancnote înconjurat de două spice și un segment de roată dințată
22.	Medici umani, farmaciști	Vișiniu	Vișiniu	Un șarpe în jurul unei fascii, terminată cu o oglindă
23.	Medici veterinari	Kaki	Kaki	Un șarpe în jurul unei fascii
24.	Justiție militară	Bleumarin	Bleumarin	O sabie aplicată pe o balanță înconjurată de frunze de laur
25.	Muzici militare	Kaki	Kaki	O liră
26.	Educație fizică	Kaki	Kaki	Un discobol
27.	Culte	Kaki	Kaki	O cruce
28.	Cadre militare încadrate la Regimentul de gardă	Kaki	Kaki	Litera „G” pe tricolor, în forma ovală
29.	Cadre didactice din Universitatea Națională de Apărare	Galben	Galben	Semnul armei de origine
30.	Cadre militare de poliție militară	Kaki	Kaki	Literele „P.M.”
31.	Ofițeri, maiștri militari, subofițeri cu specialități militare ale forțelor terestre încadrați în unități ale forțelor aeriene	Bleu	Bleu	Semnul armei de origine în care sunt confirmați
32.	Ofițeri, maiștri militari, subofițeri cu specialități militare ale forțelor terestre încadrați în unități ale forțelor navale	Bandă neagră ripsată	Negru	Semnul armei de origine în care sunt confirmați

Art. 90. — Culorile suportului însemnelor de grad și ale paspoalului aplicat pe banda de la șapcă pentru studenții și elevii instituțiilor militare de învățământ din forțele terestre și forțele aeriene sunt prevăzute în tabelul de mai jos:

Nr. crt.	Culoarea suportului Categorია de personal	Culoarea suportului însemnelor de grad	Culoarea paspoalului aplicat pe banda de la șapcă	Însemnele de specialitate aplicate pe epoletii
1.	Studenți	Epoletii din material fond prevăzuți cu vipuşca portocalie pe margine	Banda de culoarea categoriei de forțe a armatei	Semnul armei în care se pregătesc, de culoare aurită, pe paspoal de culoarea categoriei de forțe a armatei
2.	Elevii școlilor militare de maiștri militari și subofițeri	Epoletii din material fond fără vipuşcă	Banda de culoarea categoriei de forțe a armatei	Semnul armei în care se pregătesc, de culoare argintată, pe paspoal de culoarea categoriei de forțe a armatei
3.	Elevii colegiilor militare liceale	Epoletii din material fond cu vipuşcă roșu-portocaliu pe margine	—	—

Art. 91. — Culorile epoletului, benzii de la șapcă și semnului distinctiv al armei, pentru studenții Academiei Navale și elevii Școlii militare de maiștri militari de marină, sunt prevăzute în tabelul următor:

Nr. crt.	Culoarea suportului	Culoarea epoletului	Culoarea benzii de la șapcă	Semnul distinctiv al armei (de aplicat pe reverul vestoanelor)
	Categoria de personal			
1.	Studenții Academiei Navale	Epoletii din material fond prevăzuți cu vîpșcă bleu pe margine	Bandă neagră ripsată longitudinal	Ancoră de culoare aurită
2.	Elevii școlii militare de maiștri militari de marină	Epoletii din material fond fără vîpșcă	Bandă neagră ripsată longitudinal	Ancoră de culoare argintată

SECȚIUNEA a 3-a

Aplicarea accesoriilor și insinelor

Art. 92. — Emblema pentru coifură se aplică astfel:

- la șapcă: în față, la centru, pe bandă, deasupra șnurului sau curelușei;
- la căciulă: în centrul clapei din față;
- la bonetă: lateral, în partea stînga, spre față, la 1 cm de marginea din față și 1 cm de marginea de jos;
- la bască: pe partea întărită și se poartă lateral, deasupra sprâncenei stîngi;
- la bereta marinărească, în față, deasupra benzii;
- la șapca de instrucție, în față, la centru;
- la pălărie, în față, la centru, pe bandă.

Art. 93. — Epoletii și suportul însemnelor de grad se aplică astfel:

- epoletii sunt confecționați din material fond, se montează în cusătura mânecii, iar capătul mai îngust se fixează cu un nasture pe umăr;
- suportul pentru însemnele de grad se introduce pe epoletul din material fond.

Art. 94. — Montarea petlițelor cu suport se realizează astfel:

- pentru uniforme militare ale ofițerilor cu grad de general, la veston petlițele se fixează cu axa verticală pe centrul feței de guler la 4 mm de la marginea de jos;
- pentru uniforme militare de ceremonie ale ofițerilor, la veston petlițele se fixează cu axa verticală pe centrul feței de guler la 10 mm de la marginea de jos;
- pentru uniforme militare de oraș și de serviciu ale ofițerilor, maiștrilor militari, subofițerilor, studenților și elevilor din instituțiile militare de învățămînt, la veston petlițele se fixează cu axa verticală pe centrul feței de guler la 10 mm de la marginea de jos;

d) montarea petlițelor cu format săgeată pentagonală, cu laturi neregulate, pentru elevii colegiilor militare se realizează cu centrul laturii de jos a săgeții pentagonale pe centrul feței de guler și la 4 mm de la marginea de jos;

e) pentru cadrele militare de marină, petlițele cu suport tip ancoră se fixează cu centrul la jumătatea feței de guler a vestonului, la 2 mm de la marginea de jos, perpendicular pe aceasta. La bluzoane și manta/palton postav nu se aplică petlițe.

Art. 95. — (1) Eghiletul dublu se fixează cu 3 nasturi: un nasture care se coase sub epoletul drept și 2 nasturi care se cos sub reverul drept. Eghiletul se prinde cu partea din mijloc, care unește cele două ramuri împletite, de nasturele aflat sub epolet, ramura lungă cade prin spate, înconjoară umărul, trece pe sub braț și se prinde în față de nasturele cel mai de sus aflat sub rever, ramura scurtă cade în față formînd un arc de cerc peste ramura lungă și se prinde de nasturele de jos de sub rever. Capetele ramurilor, de care sunt fixate ciele, cad libere.

(2) Eghiletul simplu se fixează cu ajutorul unui nasture care se coase sub epoletul drept. Eghiletul se prinde cu capătul prevăzut cu treflă de nasture. Ramura împletită cade prin spate, înconjoară umărul, trece pe sub braț și se prinde de același nasture. Trefla este aplicată spre spate, iar capătul ramurii, de care este fixat cuiul, cade liber.

Art. 96. — Insignele se confecționează din metal inoxidabil argintat sau patinat, reprezentînd prin forme sau elemente caracteristice absolvirea unei academii, instituții de învățămînt superior civil cu licență ori obținerea unui brevet. Insignele vor avea însemnele României, reprezentate prin stemă sau tricolor. Modelul insinelor se vizează de comisia de heraldică și se aprobă de ministrul apărării naționale.

Art. 97. — (1) Insigna pentru absolvenții Universității Naționale de Apărare „Carol I”, Academiei Tehnice Militare, Academiei Forțelor Terestre, Academiei Forțelor Aeriene, Academiei Forțelor Navale și altor instituții superioare de învățămînt se poartă numai la veston, conform modelelor aprobate de comisia de heraldică.

(2) Pentru vestonul la un rînd de nasturi, insigna se aplică deasupra clapei buzunarului din dreapta, lipită de marginea acesteia.

(3) Pentru vestonul la două rînduri de nasturi, insigna se aplică pe mijlocul pieptului drept, la nivelul clapei buzunarului de pe pieptul stîng.

Art. 98. — Insigna de specialitate se poartă numai de personalul brevetat și se fixează la vestonul cu un rînd de nasturi pe pliul buzunarului din stînga, iar la cel cu două rînduri se aplică pe pieptul stîng, central la nivelul clapei buzunarului din stînga, sub insigna specifică structurilor.

Art. 99. — (1) Insignele privind perfecționarea pregătirii profesionale prin cursuri postacademice și postuniversitare naționale cu o durată mai mare de 3 luni sunt pe suport din piele și se poartă fixîndu-se de nasturele buzunarului de pe pieptul drept la vestonul la un rînd de nasturi sau de acul de prindere al însemnului nominal la vestoanele la două rînduri de nasturi.

(2) Insigna de absolvire a Colegiului Național de Apărare se poartă pe pieptul drept al vestonului, în dreapta insignei pentru absolvenții instituțiilor de învățămînt superior românesc, la 0,5 cm distanță.

Art. 100. — Insignele privind perfecționarea pregătirii profesionale prin cursuri de specialitate în străinătate cu o durată mai mare de două luni se poartă pe partea dreaptă a vestonului, la o distanță de 0,5 cm sub insigna pentru cursurile postacademice și postuniversitare naționale. Dacă un militar are mai multe insigne, va purta numai două, în ordinea importanței, una românească și una străină.

Art. 101. — Insigna de doctor în științe se poate purta pe mijlocul reverului drept al vestonului.

Art. 102. — Insigna specifică structurilor se poartă pe suport de piele neagră și se fixează, la vestonul cu un rînd de nasturi,

de nasturele buzunarului de pe pieptul stâng, iar la cel cu două rânduri de nasturi se aplică pe pieptul stâng, central sub clapa buzunarului stâng.

Art. 103. — Insignele sportive, comemorative sau de altă natură se poartă numai în situațiile legate de insigna respectivă, pe mijlocul reverului din dreapta al vestonului, doar în ziua în care are loc evenimentul.

Art. 104. — Baretele pentru decorații și distincții militare se poartă deasupra clapei/fantei buzunarului de pe pieptul stâng.

Art. 105. — Ecusonul tricolor pentru identificarea țării se poartă de cadrele militare pe mâneca stângă a vestonului, la 4 cm mai jos de cusătura umărului având conturul brodat cu ață de culoare galbenă pentru uniforma militară de ceremonie, de oraș și de serviciu, respectiv cu ață de culoare neagră pentru uniforma de instrucție, la bluzon și scurtă.

Art. 106. — (1) Ecusoanele specifice structurilor — categoriilor de forțe ale armatei, armelor, specialităților militare și instituțiilor militare de învățământ superior — se confecționează din material textil având țesut, brodat sau imprimat un desen specific. Acestea au format de scut, rotund și/sau de segment de coroană circulară ce se aplică pe brațul stâng la 2 cm mai jos față de ecusonul tricolor și se poartă la veston, bluzon și scurtă din compunerea uniformelor militare de oraș, de serviciu și de instrucție, numai după ce a fost obținut avizul comisiei de heraldică.

(2) Ecusoanele instituțiilor militare de învățământ se confecționează din material textil având țesut, brodat sau imprimat un desen specific. Acesta se aplică pe brațul stâng al vestonului la o distanță de 2 cm mai jos față de ecusonul tricolor; la cămăși acesta se aplică la o distanță de 6 cm mai jos față de cusătura umărului.

Art. 107. — (1) Ecusoanele nominale se confecționează din metal aurit și au aplicat în partea dreaptă drapelul României. Pentru vestonul la un rând de nasturi, ecusonul se poartă pe clapa buzunarului din dreapta.

(2) Pentru vestonul la două rânduri de nasturi ecusonul se aplică pe mijlocul pieptului drept, la nivelul clapei buzunarului de pe pieptul stâng.

Art. 108. — (1) La uniforma militară de ceremonie se poartă obligatoriu următoarele accesorii:

- a) petlițe cu suporturi;
- b) epoleții format treflă;
- c) suportul însemnelor de grad, aplicate pe mâneca vestonului;
- d) ecusonul tricolor.

(2) La ordinul comandantului/șefului care organizează activitatea se poartă următoarele accesorii:

- a) eghilet;
- b) centura de ceremonie.

(3) Cadrele militare confirmate în arma aviație și marină poartă la uniforma militară de ceremonie însemnele de grad specifice, aplicate pe mâneca vestonului.

(4) Cadrele militare confirmate în arma marină poartă la uniforma militară de ceremonie petlițe tip ancoră.

Art. 109. — (1) La uniforme militare de oraș și de serviciu se poartă obligatoriu următoarele accesorii:

- a) petlițe cu suporturi, la veston;
- b) însemnele de grad cu semne de armă;
- c) ecuson-tricolor;
- d) ecuson nominal, la veston, în cazarmă.

(2) Facultativ se pot purta următoarele accesorii:

- a) insigna de absolvent al unei forme de învățământ superior sau de continuare a studiilor superioare civile/militare;
- b) insigna de absolvent al cursurilor postacademice și postuniversitare;

- c) insigna de absolvent al perfecționării pregătirii profesionale prin cursuri în străinătate cu durată mai mare de două luni;
- d) insigna de absolvire a Colegiului Național de Apărare;
- e) baretele pentru decorații;
- f) insigna de doctor în științe;
- g) insigna de specialitate;
- h) insigna specifică structurii;
- i) ecusoanele specifice categoriilor de forțe ale armatei, armelor, specialităților militare.

(3) Studenții și elevii instituțiilor militare de învățământ poartă la veston, bluzon și cămașă ecusonul de identificare a instituțiilor.

(4) Modul de purtare la uniforma militară de oraș și de serviciu a accesoriilor este prevăzut în anexa nr. 6.

Art. 110. — La uniforma militară de instrucție se poartă obligatoriu următoarele accesorii:

- a) ecuson de identificare a țării, pe partea stângă, deasupra buzunarului;
- b) ecuson nominal, ce se poartă pe partea dreaptă a pieptului, deasupra buzunarului;
- c) ecuson tricolor, ce se aplică la bluzon și scurtă;
- d) ecuson specific categoriilor de forțe ale armatei, armelor, specialităților militare, ce se aplică la bluzon și scurtă.

SECȚIUNEA a 4-a

Precizări cu privire la unele uniforme

Art. 111. — Cadrele militare din forțele terestre, confirmate în specialitatea parașutiști, poartă echipamentul unităților din forțelor terestre, grade de modelul specific forțelor aeriene, cu specificația că galonul cel mai de sus al însemnelor de grad pentru ofițeri este îndoit în formă de parașută.

Art. 112. — Cadrele militare din forțele navale, arma marină, confirmate în specialitatea piloți elicoptere, poartă echipamentul la fel ca cei din unități ale forțelor navale cu gradele, emblemele, nasturii, ecusoanele și însemnele de specialitate specifice forțelor aeriene. Basca este de culoare bleu, ca la forțele aeriene.

Art. 113. — Cadrele militare de arma justiție militară, încadrate pe funcții de consilieri juridici la categoriile de forțe ale armatei și la unitățile militare subordonate, se echipează în uniforma militară de justiție.

Art. 114. — (1) Cadrele militare, specialitatea infanterie marină, se echipează la fel ca cei din trupele de uscat, cu următoarele deosebiri:

- a) uniforma militară de oraș și serviciu se realizează de culoarea specifică forțelor navale;
- b) șapca de oraș se realizează de culoare albă, specific forțelor navale;
- c) suporturile însemnelor de grad sunt de culoare specifică forțelor navale;
- d) petlițele cadrelor militare confirmate în arma infanteria marină la uniforme militare de oraș și de serviciu reprezintă o ancoră aplicată pe material textil de culoare specifică forțelor navale;
- e) băștile sunt de culoare neagră.

(2) Uniforma militară de instrucție pentru infanteria marină este realizată din țesătură ripstop mozaic de culori, tip pădure, cu bască de culoare neagră.

Art. 115. — Cadrele militare din Universitatea Națională de Apărare „Carol I”, încadrate pe funcții didactice, poartă echipamentul unităților din forțele terestre, cu deosebirea că banda de la șapcă este de culoare galbenă. Cadrele militare confirmate în marină și aviație, încadrate pe funcții de cadre didactice, poartă uniforma militară specifică categoriei de forțe a armatei în care sunt confirmate.

Art. 116. — (1) Cadrele militare, soldații și gradații voluntari din unitățile și subunitățile de poliție militară se echipează în uniforma militară specifică categoriei de forțe a armatei, iar pentru activitățile de instrucție și antrenament se asigură uniforma militară pentru pază și patrulare, de culoare oliv.

(2) Uniforma militară prevăzută la alin. (1) se asigură conform normelor de dotare cu echipament de protecție în vigoare, la care se poartă ecusoane și insigne specifice acestei categoriei de personal.

Art. 117. — Cadrele militare, soldații și gradații voluntari încadrați ca personal navigant de aviație, personal tehnic de aviație și cei din unitățile militare de operații speciale, la activități specifice se echipează cu echipamentul special, de protecție și de lucru, prevăzut conform normelor de dotare în vigoare.

Art. 118. — Cadrele militare, soldații și gradații voluntari care participă la misiuni internaționale se echipează în uniforma militară, mozaic de culori tip deșert/tip pădure, în conformitate cu normele aprobate.

Art. 119. — (1) Militarii din Regimentul de Gardă se echipează ca și cei din forțele terestre. Pentru activități specifice se asigură uniforma militară de protocol, compusă din următoarele articole:

- a) chipiul;
- b) căciula model „Mihai Viteazul”
- c) pantalon;
- d) tunica;
- e) mantaua/paltonul postav.

(2) Chipiul se confecționează din stofă bleumarin și se compune din partea laterală de formă cilindrică, partea superioară cu capac și cozoroc. Partea laterală are o bandă de culoare galbenă deasupra căreia se fixează prin coasere, trese și galoane, corespunzătoare gradelor militare.

(3) Căciula model „Mihai Viteazul” se confecționează din blană neagră, iar accesoriile de la chipiu se fixează în față.

(4) Pantaloul se confecționează în două culori, o pereche din stofă de culoare gri și o pereche din stofă de culoare bleumarin, cu două buzunare laterale, pe cant, și un buzunar la spate, cu lampas simplu de culoare galbenă lat de 1,5 cm la soldații și gradații voluntari și lampas dublu la cadre.

(5) Tunica este confecționată din stofă bleumarin. Croiala este dreaptă, fără buzunare. Se încheie la 7 nasturi. Pieptul stâng are vipușcă galbenă pe cant. Spatele este confecționat din două bucăți având șliț la terminație. Pe umeri are cusuți epoleți treflă. Mâneca este dreaptă, fără manșetă, având cusute circular tresele corespunzătoare gradului. Pe marginea de jos a mânecii, lateral și peste trese se aplică un suport dreptunghiular, de culoare roșie, cu dimensiunile 110 x 80 mm. Pe ambele laturi și pe partea din spate are cusută o tresă din mătase galbenă. În jurul acestui suport sunt aplicate 3 ornamente metalice. Pe ornamentele de sus sunt cusuți 2 nasturi mari metalici, iar în afara suportului este cusut un nasture la fel ca cei 2 de sus. La 8 cm de terminație și paralel cu aceasta este cusut de jur-împrejur însemnul de grad peste care se aplică paftaua. Aceasta este realizată din tresă „Miriam” sau tresă „Aura” cusută pe paspoal roșu cu un tighel simplu pe mijloc. Tunica se poartă cu eghilet dublu pentru cadre și simplu pentru soldații și gradații voluntari. Pe capetele feței de guler din paspoal roșu, la 1,5 cm de capetele gulerului, se brodează petlițe, cu fir de mătase de culoare galben și galben-închis. Pe ambele colțuri ale gulerului se aplică însemnele de specialitate specifice.

(6) Mantaua/Paltonul postav este confecționată/confecționat din stofă bleumarin. Pieptii se încheie la două rânduri, cu 6 nasturi, dispuși oblic pe ambii piepți. Spatele este croit dintr-o singură bucată, pe mijloc formând o cută dublă de 9—10 cm. Gulerul este gen tunică, colțurile gulerului, până pe linia

umărului, sunt de culoare roșie, iar partea din spate este galbenă. Delimitarea acestor culori și marginea gulerului se fac prin montarea unei trese galbene din fir de mătase. Pe capetele feței de guler se brodează petlițe, cu fir de mătase de culoare galben și galben-închis.

(7) Uniforma militară pentru serviciul de gardă se compune din următoarele articole, astfel:

- a) basca este de culoare maro;
- b) căciula cu clape este din blană naturală;
- c) costumul este de culoare kaki, la care se aplică petlițe din paspoal roșu;
- d) scurta cu mesadă și guler, din tercot, se poartă pe timp friguros, închisă în față cu un rând de nasturi ascunși, are revere și buzunare oblice, iar pe brațul stâng se poartă ecusonul specific;
- e) pantalonii sunt model golf și se poartă introduși în bocanci;
- f) mănușile sunt tricotate și de culoare albă.

Art. 120. — Personalul din Ansamblul Artistic al Armatei, echipele artistice ale Cercului Militar Național și cercurilor militare ale statelor majore ale categoriilor de forțe ale armatei poartă, ca ținută de scenă, uniforma militară de ceremonie și uniforma militară specifică categoriei de forțe a armatei în care își desfășoară activitatea, conform normelor de dotare specifice.

Art. 121. — Personalul din muzicile militare poartă la ceremoniale uniforma militară de ceremonie de culoare albă sau bleumarin, la ordin având posibilitatea de a purta articolele combinate. Uniforma militară se poartă cu eghilet dublu și centură de ceremonie, pantalonul de la uniforma militară bleumarin este prevăzut cu lampas dublu de culoare galbenă. Epoleții au format treflă, iar însemnele de grad se poartă pe mânecă. Pe timp friguros poartă scurta cu mesadă și guler, de culoare bleumarin, căciula din blană naturală de culoare neagră, fular alb și ghete negre.

Art. 122. — Personalul clerical poartă uniforma militară specifică compusă din reverendă/reverendă de botez, suprareverendă/pelerină, fes preoțesc, brâu pentru reverendă, felon/albă, epitrahil/stolă, stihar/cotă, brâu set veșminte/clingulum, mânecute, bederniță și ornate. Reverenda, suprareverenda și fesul preoțesc se realizează din stofă de culoarea categoriei de forțe a armatei în care este încadrat, respectiv:

- a) kaki pentru forțele terestre;
- b) albastru-petrol pentru forțele aeriene;
- c) neagră pentru forțele navale.

CAPITOLUL IV

Compunerea uniformelor militare

Art. 123. — Din articolele prevăzute în normele pentru echiparea militarilor din Ministerul Apărării Naționale se pot realiza următoarele uniforme militare:

- a) uniforma militară de ceremonie pentru ofițeri;
- b) uniforma militară de oraș se realizează pentru ofițeri, maiștri militari, subofițeri, studenții și elevii instituțiilor militare de învățământ. Pentru studenții și elevii instituțiilor militare de învățământ această uniformă militară este și de clasă. Pentru forțele navale ca uniformă militară de vară se poate purta, la ordin, uniforma militară tip panama;
- c) uniforma militară de serviciu pentru ofițeri, maiștri militari, subofițeri, studenții și elevii instituțiilor militare de învățământ;
- d) uniforma militară de instrucție pentru ofițeri, maiștri militari, subofițeri, studenții și elevii instituțiilor militare de învățământ, soldații și gradații voluntari.

SECȚIUNEA 1

Uniforma militară de ceremonie

Art. 124. — (1) Uniforma militară de ceremonie, denumită în continuare C, este comună pentru ofițerii din forțele terestre, forțele aeriene și forțele navale. Aceasta se poartă la activități festive, cum ar fi: ceremonii, spectacole, reuniuni organizate, cununii religioase, adunări ordonate la nivelul ministerului, Ziua Armatei și a categoriei de forțe. În funcție de anotimp, se pot constitui următoarele uniforme militare de ceremonie:

Nr. crt.	Uniforma Denumirea articolelor	C-1	C-2	C-3	C-4
1.	Șapcă bleumarin	X		X	
2.	Șapcă albă		X		X
3.	Veston bleumarin	X		X	
4.	Veston alb		X		X
5.	Cămașă de oraș	X	X	X	X
6.	Cravată de ceremonie				
7.	Pantaloni bleumarin	X			X
8.	Pantaloni alb		X	X	
9.	Pantofi negri	X			X
10.	Pantofi albi		X	X	

NOTE:

- Uniforma militară de ceremonie se completează la ordin cu centură de ceremonie și eghileți.
- În funcție de anotimp se poate purta mantaua/paltonul postav bleumarin.
- Ofițerii femei poartă pălărie în loc de șapcă și fustă în loc de pantalon.
- C-1 se poartă în perioada sezonului de iarnă.
- C-2 se poartă în perioada sezonului de vară.
- C-3 și C-4 se poartă la ordinul comandantului/șefului care organizează activitatea.

(2) Modelele orientative ale uniformelor militare de ceremonie sunt prevăzute în anexa nr. 2.

SECȚIUNEA a 2-a

Uniforma militară de oraș

Art. 125. — (1) Uniforma militară de oraș, denumită în continuare O, este diferită, în funcție de categoriile de forțe ale armatei. În funcție de anotimp, se pot constitui următoarele uniforme militare de oraș:

Uniforma militară de oraș O. 1 — iarnă

Nr. crt.	Categorია de militari Denumirea articolelor	Forțele terestre		Forțele aeriene		Forțele navale	
		Cadre militare	Studenti și elevi	Cadre militare	Studenti și elevi	Cadre militare	Studenti și elevi
1.	Șapcă sau căciulă	X	X	X	X	X	X
2.	Costum de iarnă	X	X	X	X	X	X
3.	Cămașă de oraș	X	X	X	X	X	X
4.	Manta/palton postav sau bluzon din piele cu guler și mesadă	X	—	X	—	X	—
5.	Scurtă cu mesadă și guler	—	X	—	X	—	X
6.	Pantofi de iarnă sau ghete	X	X	X	X	X	X
7.	Cravată	X	X	X	X	X	X
8.	Fular	X	X	X	X	X	X

NOTĂ:

Cadrele militare pot folosi scurtă cu mesadă și guler numai pe timpul deplasărilor de la/până la serviciu.

Uniforma militară de oraș O.2 — iarnă

Nr. crt.	Categorია de militari Denumirea articolelor	Forțele terestre		Forțele aeriene		Forțele navale	
		Cadre militare	Studenti și elevi	Cadre militare	Studenti și elevi	Cadre militare	Studenti și elevi
1.	Șapcă de iarnă	X	X	X	X	X	X
2.	Costum de iarnă	X	X	X	X	X	X
3.	Cămașă de oraș	X	X	X	X	X	X
4.	Pantofi de iarnă	X	X	X	X	X	X
5.	Cravată	X	X	X	X	X	X

Uniforma militară de oraș O.3 — vară

Nr. crt.	Categorია de militari Denumirea articolelor	Forțele terestre		Forțele aeriene		Forțele navale	
		Cadre militare	Studenti și elevi	Cadre militare	Studenti și elevi	Cadre militare	Studenti și elevi
1.	Șapcă de vară	X	X	X	X	X	X
2.	Costum de vară	X	X	X	X	X	X
3.	Cămașă de oraș	X	X	X	X	X	X
4.	Pantofi de iarnă	X	X	X	X	X	X
5.	Cravată	X	X	X	X	X	X

NOTE:

- Elevii colegiilor militare liceale poartă pe timp de vară bluzon cu pantalon în loc de costum de oraș.
- Cadrele militare din forțele navale pot purta uniforma militară tip panama cu bluză.

Uniforma militară de oraș O.4 — vară

Nr. crt.	Categorია de militari Denumirea articolelor	Forțele terestre		Forțele aeriene		Forțele navale	
		Cadre militare	Studenti și elevi	Cadre militare	Studenti și elevi	Cadre militare	Studenti și elevi
1.	Șapcă de vară	X	X	X	X	X	X
2.	Cămașă de oraș	X	X	X	X	X	X
3.	Pantaloni de vară	X	X	X	X	X	X
4.	Pantofi de vară	X	X	X	X	X	X

NOTE:

- Cadrele militare, studenții și elevii pot purta cravată la această uniformă militară.
- Cămașa se poartă facultativ, cu mânecă lungă sau scurtă.
- Cadrele militare, studenții și elevii din forțele navale pot purta la această uniformă militară pantalonii și cămașa panama.

(2) Modelele orientative ale uniformelor militare de oraș sunt prevăzute în anexa nr. 3.

SECȚIUNEA a 3-a

Uniforma militară de serviciu

Art. 126. — (1) Uniforma militară de serviciu, denumită în continuare S, este diferită, în funcție de categoria de forțe a armatei, și se poartă cu cămașă de serviciu. În funcție de anotimp, se pot constitui următoarele uniforme militare de serviciu:
Uniforma militară de serviciu S.1 — iarnă

Nr. crt.	Categorია de militari Denumirea articolelor	Forțele terestre		Forțele aeriene		Forțele navale	
		Cadre militare	Studenti și elevi	Cadre militare	Studenti și elevi	Cadre militare	Studenti și elevi
1.	Bască sau căciulă	X	X	X	X	X	X
2.	Costum de iarnă	X	X	X	X	X	X
3.	Cămașă de serviciu	X	X	X	X	X	X
4.	Scurtă cu mesadă și guler	X	X	X	X	X	X
5.	Pantofi de iarnă sau ghete	X	X	X	X	X	X
6.	Cravată	X	X	X	X	X	X
7.	Fular	X	X	X	X	X	X

Uniforma militară de serviciu S.2 — iarnă

Nr. crt.	Categorია de militari Denumirea articolelor	Forțele terestre		Forțele aeriene		Forțele navale	
		Cadre militare	Studenti și elevi	Cadre militare	Studenti și elevi	Cadre militare	Studenti și elevi
1.	Bască	X		X		X	
2.	Bonetă		X		X		X
3.	Costum de iarnă	X	X	X	X	X	X
4.	Cămașă de serviciu	X	X	X	X	X	X
5.	Pantofi de iarnă sau ghete	X	X	X	X	X	X
6.	Cravată	X	X	X	X	X	X

NOTĂ:

Elevii colegiilor militare liceale poartă bască.

Uniforma militară de serviciu S.3 — iarnă

Nr. crt.	Categorია de militari Denumirea articolelor	Forțele terestre		Forțele aeriene		Forțele navale	
		Cadre militare	Studenti și elevi	Cadre militare	Studenti și elevi	Cadre militare	Studenti și elevi
1.	Bască	X		X		X	
2.	Bonetă		X		X		X
3.	Bluzon	X	X	X	X	X	X
4.	Pantalón de iarnă	X	X	X	X	X	X
5.	Cămașă de serviciu	X	X	X	X	X	X
6.	Pantofi de iarnă sau ghete	X	X	X	X	X	X
7.	Cravată	X	X	X	X	X	X

NOTĂ:

Elevii colegiilor militare liceale poartă bască.

Uniforma militară de serviciu S.4 — vară

Nr. crt.	Categorია de militari Denumirea articolelor	Forțele terestre		Forțele aeriene		Forțele navale	
		Cadre militare	Studenti și elevi	Cadre militare	Studenti și elevi	Cadre militare	Studenti și elevi
1.	Bască	X		X		X	
2.	Bonetă	X	X	X	X	X	X
3.	Costum de vară	X	X	X	X	X	X
4.	Cămașă de serviciu	X	X	X	X	X	X
5.	Pantofi de vară	X	X	X	X	X	X
6.	Cravată	X	X	X	X	X	X

NOTE:

— Pe timp noros și ploaie se poate purta mantaua de ploaie.

— Uniforma militară de serviciu este și uniforma militară de clasă pentru studenții și elevii instituțiilor militare de învățământ.

— Elevii colegiilor militare liceale poartă bluzon cu pantalon și bască.

Uniforma militară de serviciu S.5 — vară

Nr. crt.	Categorია de militari Denumirea articolelor	Forțele terestre		Forțele aeriene		Forțele navale	
		Cadre militare	Studenti și elevi	Cadre militare	Studenti și elevi	Cadre militare	Studenti și elevi
1.	Bască	X		X		X	
2.	Bonetă		X		X		X
3.	Bluzon	X	X	X	X	X	X
4.	Pantalón de vară	X	X	X	X	X	X
5.	Cămașă de serviciu	X	X	X	X	X	X
6.	Pantofi de vară	X	X	X	X	X	X
7.	Cravată	X	X	X	X	X	X

NOTĂ:

Elevii colegiilor militare liceale poartă bască.

Uniforma militară de serviciu S.6 — vară

Nr. crt.	Categorია de militari Denumirea articolelor	Forțele terestre		Forțele aeriene		Forțele navale	
		Cadre militare	Studenti și elevi	Cadre militare	Studenti și elevi	Cadre militare	Studenti și elevi
1.	Bonetă	X	X	X	X	X	X
2.	Pantalón de vară	X	X	X	X	X	X
3.	Cămașă-bluză/cămașă de serviciu	X	X	X	X	X	X
4.	Pantofi de vară	X	X	X	X	X	X
5.	Curea-chingă	X	X	X	X	X	X

NOTE:

— Elevii colegiilor militare liceale poartă bască.

— Cadrele militare, studenții și elevii pot purta cravată la această uniformă militară.

— Cămașa se poartă facultativ, cu mânecă lungă sau scurtă.

(2) Modelele orientative ale uniformelor militare de serviciu sunt prevăzute în anexa nr. 4.

SECȚIUNEA a 4-a

Uniforma militară de instrucție

Art. 127. — (1) Uniforma militară de instrucție, denumită în continuare *I*, este diferită în funcție de categoriile de forțe ale armatei și de anotimp. În funcție de anotimp, se pot constitui următoarele uniforme militare de instrucție:

Uniforma militară de instrucție I.1 — iarnă

Nr. crt.	Categorია de militari Denumirea articolelor	Forțele terestre			Forțele aeriene			Forțele navale		
		Cadre militare	Studenti și elevi	Soldați și gradati voluntari	Cadre militare	Studenti și elevi	Soldați și gradati voluntari	Cadre militare	Studenti și elevi	Soldați și gradati voluntari
1.	Șapcă de instrucție sau căciulă de instrucție	X	X	X	X	X	X	X	X	X
2.	Costum de instrucție	X	X	X	X	X	X	X	X	X
3.	Scurtă de instrucție	X	X	X	X	X	X	X	X	X
4.	Bocanci unici/ghete marină	X	X	X	X	X	X	X	X	X
5.	Centură	X	X	X	X	X	X	X	X	X

Uniforma militară de instrucție I.2 — iarnă

Nr. crt.	Categorია de militari Denumirea articolelor	Forțele terestre			Forțele aeriene			Forțele navale		
		Cadre militare	Studenti și elevi	Soldați și gradati voluntari	Cadre militare	Studenti și elevi	Soldați și gradati voluntari	Cadre militare	Studenti și elevi	Soldați și gradati voluntari
1.	Șapcă de instrucție	X	X	X	X	X	X	X	X	X
2.	Costum de instrucție	X	X	X	X	X	X	X	X	X
3.	Bocanci unici/ghete marină	X	X	X	X	X	X	X	X	X
4.	Centură	X	X	X	X	X	X	X	X	X

NOTĂ:

Pentru militarii din unitățile de vânători de munte, parașutiști, tanchiști, aviație și infanterie marină, ca articol de coifură, se poartă bască.

Uniforma militară de instrucție I.3 — vară

Nr. crt.	Categorია de militari Denumirea articolelor	Forțele terestre			Forțele aeriene			Forțele navale		
		Cadre militare	Studenti și elevi	Soldați și gradati voluntari	Cadre militare	Studenti și elevi	Soldați și gradati voluntari	Cadre militare	Studenti și elevi	Soldați și gradati voluntari
1.	Șapcă de instrucție	X	X	X	X	X	X	X	X	X
2.	Cămașă de instrucție	X	X	X	X	X	X	X	X	X
3.	Pantaloni de instrucție	X	X	X	X	X	X	X	X	X
4.	Bocanci unici/ghete marină	X	X	X	X	X	X	X	X	X
5.	Centură	X	X	X	X	X	X	X	X	X

NOTĂ:

Pentru militarii din unitățile de vânători de munte, parașutiști, tancuri, aviație și infanterie marină, ca articol de coifură, se poartă bască.

(2) Modelele orientative ale uniformelor militare de instrucție sunt prevăzute în anexa nr. 5.

CAPITOLUL V

Reguli privind portul uniformelor militare

SECȚIUNEA 1

Ocaziile în care se poartă uniforme militare

Art. 128. — (1) Uniforma militară de ceremonie este comună pentru forțele terestre, forțele aeriene și forțele navale. Această uniformă militară se poartă astfel:

a) la ordinul comandantului/șefului, care precizează și accesoriile;

b) facultativ, la diferite festivități, adunări, ceremonii, spectacole sau reuniuni organizate.

(2) Cadrele militare care nu au prevăzută în normele de echipare uniforma militară de ceremonie poartă în asemenea ocazii uniforma militară de oraș cu cămașă albă, la care se vor preciza și accesoriile.

Art. 129. — (1) Uniforma militară de oraș se poartă de cadrele militare, studenții și elevii instituțiilor militare de învățământ, soldații și gradatii voluntari în toate ocaziile, când militarul desfășoară activități în afara cazarmii sau la ordin, cu ocazia diferitelor festivități.

(2) Studenții și elevii instituțiilor militare de învățământ pot purta uniforma militară de serviciu/de clasă ca uniformă militară de oraș.

Art. 130. — (1) Uniforma militară de serviciu se poartă la activitățile ce se desfășoară în cazarmă și pe timpul deplasării la/de la serviciu.

(2) Studenții și elevii instituțiilor militare de învățământ poartă uniforma militară de serviciu/de clasă în cazarmă.

Art. 131. — (1) Uniforma militară de instrucție se poartă de toate categoriile de efective la ședințe de instruire în teren, trageri, exerciții sau la alte activități unde se impune folosirea acesteia.

(2) Soldații și gradații voluntari poartă uniforma militară de instrucție atunci când desfășoară activități în cazarmă sau în afara acesteia, fiind interzisă purtarea acesteia pentru deplasarea la/de la serviciu sau la activități gospodărești.

Art. 132. — Uniforma militară pentru muzica reprezentativă se poartă la activități specifice de protocol.

SECȚIUNEA a 2-a

Culori ale uniformelor militare

Art. 133. — În funcție de categoria de forțe a armatei, culorile uniformelor militare de ceremonie, de oraș, de serviciu și de instrucție sunt următoarele:

- a) bleumarin și albă pentru ceremonie;
- b) kaki pentru forțele terestre;
- c) albastru-petrol pentru forțele aeriene;
- d) neagră și albă pentru forțele navale;
- e) bleumarin pentru arma justiție militară;

f) mozaic de culori tip pădure, pentru uniforma militară de instrucție a forțelor terestre, forțelor aeriene, infanteria marină și pentru militari participanți la misiuni internaționale în zone cu climă temperată și rece;

g) mozaic de culori tip deșert, pentru militarii participanți la misiuni internaționale în zone calde;

h) ripstop bej pentru uniforma militară de instrucție a forțelor navale.

Art. 134. — Cadrele militare cu specialități militare din forțele terestre, încadrate în unități ale forțelor navale sau forțelor aeriene, vor purta uniforme militare de culoarea categoriei de forțe a armatei unde sunt încadrați, iar emblemele pentru coifură, nasturii, însemnele de specialitate și însemnele de grad, de modelul forțelor terestre.

Art. 135. — Cadrele militare confirmate în arma marină și aviație, încadrate în unități ale forțelor terestre, indiferent de specificul acestora, poartă uniforma militară specifică categoriei de forțe a armatei în care sunt confirmate.

SECȚIUNEA a 3-a

Alte precizări privind modul de purtare a uniformelor militare

Art. 136. — Șapca de oraș, șapca de instrucție, boneta și basca se poartă, de regulă, pe frunte, la 5—7 cm deasupra sprâncenelor. Căciula se poartă la jumătatea frunții, iar în oraș numai cu clapele ridicate.

Art. 137. — (1) Boneta se poartă de cadre militare numai la uniforma militară de serviciu, cu cămașă/cămașă-bluză, pentru sezonul cald.

(2) Pentru studenți și elevi, boneta se poartă la costumul de iarnă sau de vară.

Art. 138. — Mantaua/Paltonul postav, bluzonul din piele cu guler și mesadă detașabilă se poartă cu fular din lână. În perioada sezonului rece, în funcție de temperatura atmosferică, uniforma militară se poate purta cu scurta cu mesadă și guler, la care se va folosi ca accesoriu fularul din lână.

Art. 139. — Mantaua pentru ploaie se poartă pe timp ploios, noros, variabil sau rece, închisă sau deschisă la gât, și cu cordon. Gluga se poartă numai când plouă.

Art. 140. — Vestonul, mantaua/paltonul postav și scurta cu mesadă și guler se poartă obligatoriu închise la toți nasturii.

Art. 141. — (1) Cămașă pentru cadre la uniforma militară de serviciu, cu mânecă lungă sau scurtă, se poate purta atât în cazarmă, cât și în oraș, introdusă în pantaloni, deschisă la gât sau cu cravată, cu însemne de grad.

(2) Pe timp călduros, cămașă de serviciu, cu mânecă lungă, se poate purta cu mânecile ridicate și prinse cu bridă. Când se poartă sub veston, bluzonul sau puloverul nu are însemne de grad.

(3) La uniforma militară de oraș și de serviciu, cu mantaua de ploaie se poartă obligatoriu cravată.

Art. 142. — Cămașă-bluză se poartă la uniforma militară de serviciu, peste pantaloni, cu însemne de grad pe epoleți, cu și fără cravată.

Art. 143. — La uniforma militară de serviciu, puloverul se poartă cu cămașă, numai în interiorul cazarmii, cu/fără cravată și fără veston.

Art. 144. — Pantofii, ghetetele și bocancii unici se poartă adecvat uniformelor militare și corespunzător sezonului sau misiunilor.

Art. 145. — La uniforma militară de oraș pentru vară, specifică forțelor navale, cămașă panama se poartă cu pantaloni albi și obligatoriu cu tricou alb.

Art. 146. — Este interzis a se purta încălțăminte de altă culoare, alt format sau model decât cele stabilite de prezentul regulament.

Art. 147. — Centura se poartă la uniforma militară de instrucție, la pantaloni, atât de cadrele militare, cât și de studenții și elevii instituțiilor militare de învățământ. Elevii colegiilor militare liceale poartă centură la pantalonii de la uniforma militară de serviciu, uniformă care se folosește și la clasă.

Art. 148. — (1) La uniforma militară de instrucție mozaic de culori tip pădure sau uniforma militară de instrucție bej, emblemele pentru coifură vor fi confecționate din material plastic sau brodate cu ață de culoare neagră pe țesătura de culoarea materialului fond.

(2) La uniforma militară de instrucție mozaic de culori tip pădure sau uniforma militară de instrucție bej, însemnele de grad vor fi confecționate pe culoarea materialului fond pentru forțele terestre, forțele aeriene și de culoare bej pentru forțele navale.

Art. 149. — (1) Cadrele militare care au urmat academiilor, cursuri postacademice sau colegii în străinătate, cu o durată mai mare de două luni, și cărora li s-au acordat insigne de absolvent le pot purta, la alegere, două dintre ele, fixate sub insigne de absolvent al instituției superioare de învățământ, militară sau civilă din România, în situația când au drept de port al acesteia, dar nu mai mult de două bucăți, în afară de cea a instituției superioare de învățământ.

(2) Aceste insigne se vor purta pe partea dreaptă, în ordinea importanței lor.

Art. 150. — Cadrele militare femei poartă pălărie în loc de șapcă și pot purta fustă în loc de pantaloni la uniforme militare de ceremonie, de oraș și de serviciu.

Art. 151. — Personalului militar îi este interzis:

- a) să execute modificări în croiala articolelor de echipament;
- b) purtarea combinată a articolelor de vară cu cele de iarnă;
- c) portul articolelor de alte culori și modele decât cele descrise în prezentul regulament;

d) purtarea unor articole de echipament, de talii, grosimi și numere necorespunzătoare mărimilor antropometrice ale militarilor;

e) portul centurii peste uniforma militară de oraș a studenților și elevilor instituțiilor militare de învățământ, soldaților și gradaților voluntari;

f) portul uniforme militare de instrucție, în oraș, de către militarii care se deplasează izolat în afara formației;

g) portul mantalei/paltonului postav, scurtei cu mesadă și guler sau bluzonului din piele cu guler și mesadă detașabilă, cu gulerul ridicat;

h) portul mantalei de ploaie sau al scurtei cu mesadă și guler, cu cordonul neîncheiat sau fără cordon;

i) portul însemnelor de grad și al emblemei de coifură tip marină sau aviație de către cadre din alte arme neconfirmate în marină sau aviație.





Art. 152. — Anexele nr. 1—6*) fac parte integrantă din prezentul regulament.

*) Anexele nr. 1—6 sunt reproduse în facsimil.


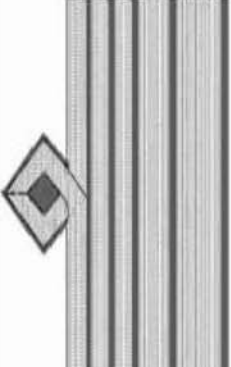

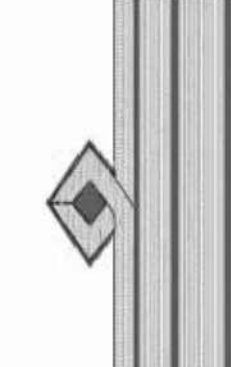
FORȚELE TERESTRE

Suportul însemnelor de grad pentru ofițerii cu grad de general					
General	General de brigadă				
General-locotenent	General-maior				
Suportul însemnelor de grad pentru ofițeri					
Colonel	Locotenent-colonel	Maior	Căpitan	Locotenent	Sublocotenent
Suportul însemnelor de grad pentru ofițerii confirmați în arma parașutiști					
Colonel	Locotenent-colonel	Maior	Căpitan	Locotenent	Sublocotenent
Suportul însemnelor de grad pentru subofițeri					
Plutonier adjutant principal	Plutonier adjutant	Plutonier major	Plutonier	Sergent major	Sergent
Suportul însemnelor de grad pentru maiștri militari					
Maistru militar principal	Maistru militar cl. I	Maistru militar cl. II -a	Maistru militar cl. III-a	Maistru militar cl. IV a	Maistru militar cl. V-a









FORȚELE AERIENE

Suportul însemnelor de grad pentru ofițerii cu grad de general			
General	General-locotenent	General-maior	General de flotilă aeriană
			

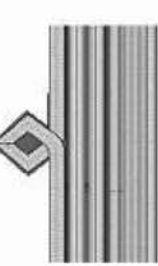







SUPPORTUL ÎNSEMNELOR DE GRAD, PENTRU OFIȚERII CU GRAD DE GENERAL, DE APLICAT PE MÂNECA VESTONULUI

			
---	---	--	---


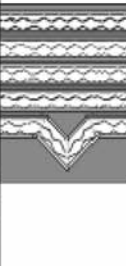
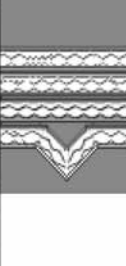
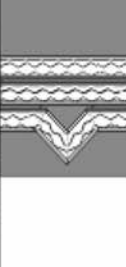




Suportul însemnelor de grad pentru ofițeri

Suportul însemnelor de grad pentru ofițeri			
Comandor	Căpitan-comandor	Locotenent-comandor	Căpitan
Sublocotenent	Locotenent	Locotenent	Sublocotenent
			
			

Suportul însemnelor de grad pentru ofițeri de aplicat pe mâneca vestonului

Suportul însemnelor de grad pentru maiștri militari

Suportul însemnelor de grad pentru maiștri militari			
Maistru militar principal	Maistru militar cl. I	Maistru militar cl. II-a	Maistru militar cl. III-a
Maistru militar cl. IV-a	Maistru militar cl. IV-a	Maistru militar cl. IV-a	Maistru militar cl. V-a
			
			




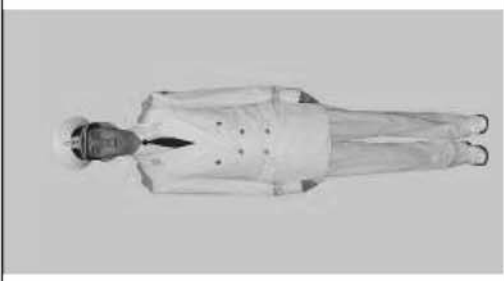



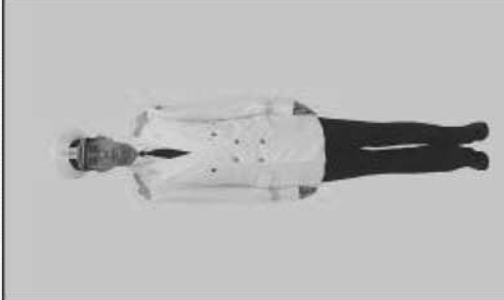




FORȚELE NAVALE

Suportul însemnelor de grad pentru ofițeri cu grad de amirali			
Amiral	Viceamiral	Contraamiral	Contraamiral de flotilă
Suportul însemnelor de grad pentru ofițeri cu grad de amirali de aplicat pe mâneca vestonului			







Suportul însemnelor de grad pentru ofițeri			
Comandor	Căpitan-comandor	Locotenent-comandor	Căpitan
Suportul însemnelor de grad pentru ofițeri de aplicat pe mâneca vestonului			
Aspirant			

Suportul însemnelor de grad pentru maiștri militari			
Maistru militar principal	Maistru militar cl. I	Maistru militar cl. II	Maistru militar cl. III
Suportul însemnelor de grad de aplicat pe mâneca vestonului			
Maistru militar cl. IV			
Maistru militar cl. V			

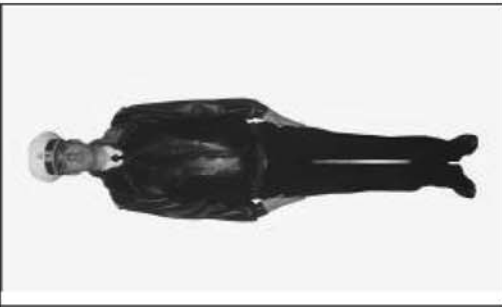
Uniforma militară de ceremonie

					
C1 cu accesorii,	C1 fără accesorii	C2 cu accesorii	C2 fără accesorii	C3 cu accesorii	C3 fără accesorii
					
C4 cu accesorii	C4 fără accesorii	C2 cu accesorii, forțe terestre	C2 cu accesorii, forțe navale	C2 fără accesorii, forțe navale	C2 cu accesorii, forțe navale







Uniforma militară de oraș O. 1. – iarna, cu manta/palton postav

					
Forțe terestre, cadre militare	Forțe terestre, studenți/elevi	Forțe aeriene, cadre militare	Forțe aeriene, studenți/elevi	Forțe navale, cadre militare	Forțe navale, studenți/elevi







Uniforma militară de oraș O.1. – iarna, cu bluzon din piele

		
Forțe terestre	Forțe aeriene	Forțe navale


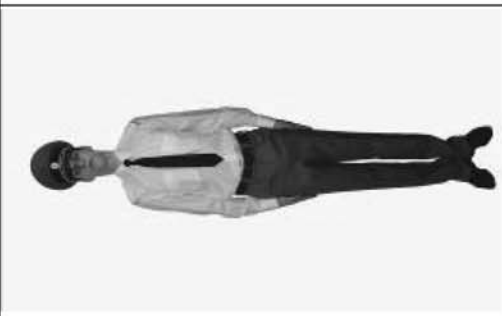


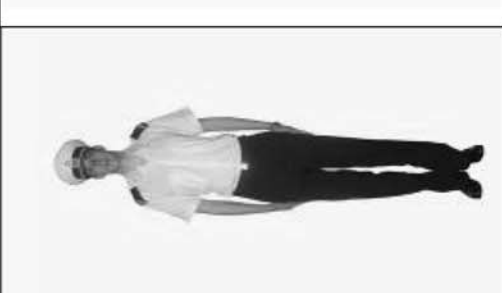

Uniforma militară de oraș O.2. – iarna

					
Forțe terestre, cadre militare	Forțe terestre, studenți/elevi	Forțe aeriene, cadre militare	Forțe aeriene, studenți/elevi	Forțe navale, cadre militare	Forțe navale, studenți/elevi

Uniforma militară de oraș O.3. – vara


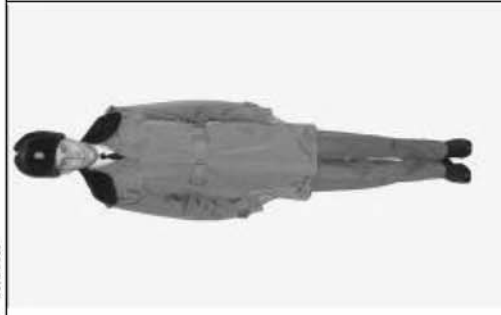




					
Forțe terestre, cadre militare	Forțe terestre, studenți/elevi	Forțe aeriene, cadre militare	Forțe aeriene, studenți/elevi	Forțe navale, cadre militare	Forțe navale, studenți/elevi

Uniforma militară de oraş O.4. – vara


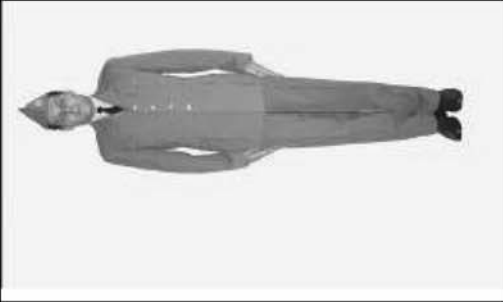


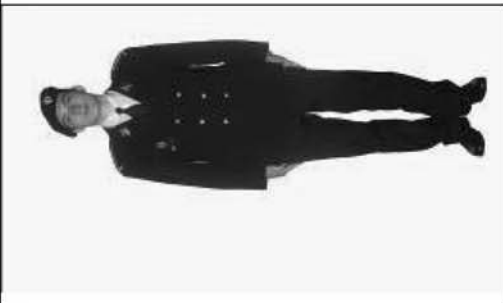

					
Forțe terestre, cadre militare	Forțe terestre, studenți/elevi	Forțe aeriene, cadre militare	Forțe aeriene, studenți/elevi	Forțe navale, cadre militare	Forțe navale, studenți/elevi

ANEXA Nr. 4
la regulamentul







Uniforma militară serviciu S.1. - iarna

					
Forțe terestre, cadre militare	Forțe terestre, studenți/elevi	Forțe aeriene, cadre militare	Forțe aeriene, studenți/elevi	Forțe navale, cadre militare	Forțe navale, studenți/elevi


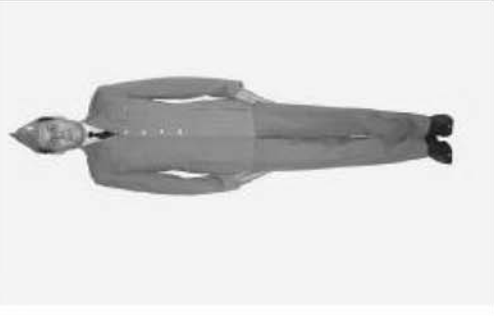


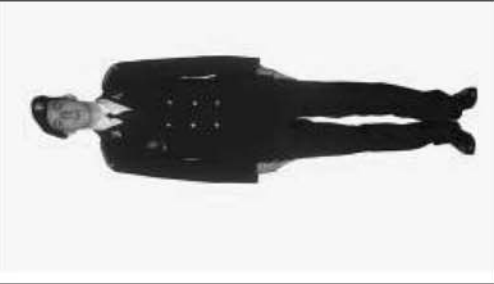

Uniforma militară serviciu S.2. - iarna

					
Forțe terestre, cadre militare	Forțe terestre, studenți/elevi	Forțe aeriene, cadre militare	Forțe aeriene, studenți/elevi	Forțe navale, cadre militare	Forțe navale, studenți/elevi







Uniforma militară serviciu S.3. - iarna

					
Forțe terestre, cadre militare	Forțe terestre, studenți/elevi	Forțe aeriene, cadre militare	Forțe aeriene, studenți/elevi	Forțe navale, cadre militare	Forțe navale, studenți/elevi










Uniforma militară serviciu S.4. - vara

					
Forțe terestre, cadre militare	Forțe terestre, studenți/elevi	Forțe aeriene, cadre militare	Forțe aeriene, studenți/elevi	Forțe navale, cadre militare	Forțe navale, studenți/elevi

Uniforma militară serviciu S.5. -vara





					
Forțe terestre, cadre militare	Forțe terestre, studenți/elevi	Forțe aeriene, cadre militare	Forțe aeriene, studenți/elevi	Forțe navale, cadre militare	Forțe navale, studenți/elevi

Uniforma militară serviciu S.6. - vara


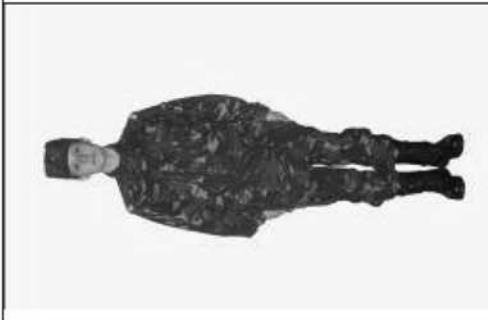
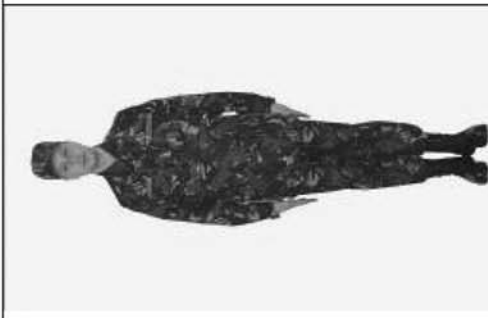
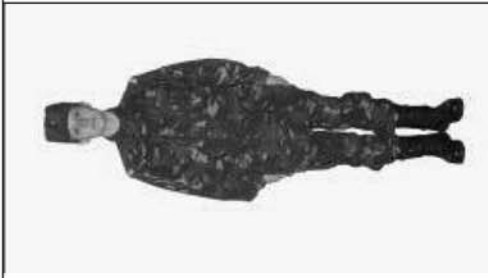


								
Forțe terestre, cadre militare	Forțe terestre, studenți/elevi	Forțe aeriene, cadre militare	Forțe aeriene, studenți/elevi	Forțe navale, cadre militare	Forțe navale, studenți/elevi	Forțe navale, cadre militare	Forțe navale, studenți/elevi	Forțe navale, studenți/elevi

ANEXA Nr. 5
la regulamentul



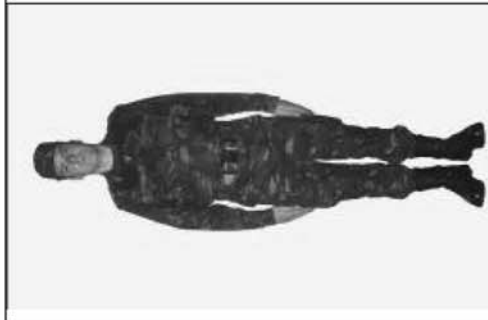



Uniforma militară de instrucție I.1. - iarna

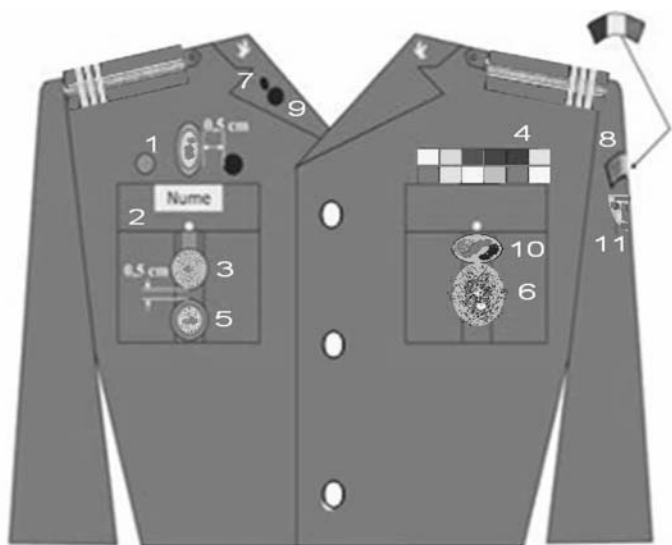
								
Forțe terestre, cadre militare	Forțe terestre, studenți/elevi/S.G.V.	Forțe aeriene, cadre militare	Forțe aeriene, studenți/elevi/S.G.V.	Forțe navale, cadre militare	Forțe navale, studenți/elevi/S.G.V.	Forțe navale, cadre militare	Forțe navale, studenți/elevi/S.G.V.	Forțe navale, studenți/elevi/S.G.V.

Uniforma militară de instrucție I.2. - iarna

					
Forțe terestre, cadre militare	Forțe terestre, studenți/elevi/S.G.V.	Forțe aeriene, cadre militare	Forțe aeriene, studenți/elevi/S.G.V.	Forțe navale, cadre militare	Forțe navale, studenți/elevi/S.G.V.

Uniforma militară de instrucție I.3. - vara

					
Forțe terestre, cadre militare	Forțe terestre, studenți/elevi/S.G.V.	Forțe aeriene, cadre militare	Forțe aeriene, studenți/elevi/S.G.V.	Forțe navale, cadre militare	Forțe navale, studenți/elevi/S.G.V.



LEGENDĂ

- 1 — Insignă UNAp (alte academii/studii superioare) și Colegiul Național de Apărare
- 2 — Ecuson nominal;
- 3 — Colegii/Cursuri postacademice românești
- 4 — Barete de decoratii românești și străine, în ordinea importanței acestora (de la stânga la dreapta și de sus în jos, până la 4 pe un rând)
- 5 — Academii/Colegii în străinătate (cu durata mai mare de 2 luni)
- 6 — Insignă specialist de clasă
- 7 — Insigne comemorative (doar în ziua în care a avut loc evenimentul)
- 8 — Embleă-tricolor pentru mânecă
- 9 — Insigna pentru doctor în științe militare și informații (se poartă pe mijlocul reverului drept al vestonului)
- 10 — Insigna specifică structurilor
- 11 — Ecuson specific structurilor

EDITOR: PARLAMENTUL ROMÂNIEI — CAMERA DEPUTAȚILOR

„Monitorul Oficial” R.A., Str. Parcului nr. 65, sectorul 1, București; C.I.F. RO427282,
 IBAN: RO55RNCB0082006711100001 Banca Comercială Română — S.A. — Sucursala „Unirea” București
 și IBAN: RO12TREZ7005069XXX000531 Direcția de Trezorerie și Contabilitate Publică a Municipiului București
 (alocat numai persoanelor juridice bugetare)
 Tel. 021.318.51.29/150, fax 021.318.51.15, e-mail: marketing@ramo.ro, internet: www.monitoruloficial.ro
 Adresa pentru publicitate: Centrul pentru relații cu publicul, București, șos. Panduri nr. 1,
 bloc P33, parter, sectorul 5, tel. 021.411.58.33 și 021.410.47.30, fax 021.410.77.36 și 021.410.47.23
 Tiparul: „Monitorul Oficial” R.A.



5 948368 434615